2022年－2026年　電動アシスト車　生産動態統計

2026/11/25

単位:数量＝台数

電動アシスト車 Electric power assist bicycles	生　産 Production		
	数 量 Quantity	金額(千円) Value (thousand yen)	平均単価(円) Average price (yen)
2022年	600,108	57,732,069	96,203
2023年	577,729	59,014,364	102,149
2024年	545,736	57,287,185	104,972
2025年	585,074	63,410,283	108,380
2026年 1月-9月　累計	431,451	46,875,881	108,647

出所：経済産業省生産動態統計
（一財）自転車産業振興協会

2022-2026年　電動アシスト車　生産動態統計　数量(台)

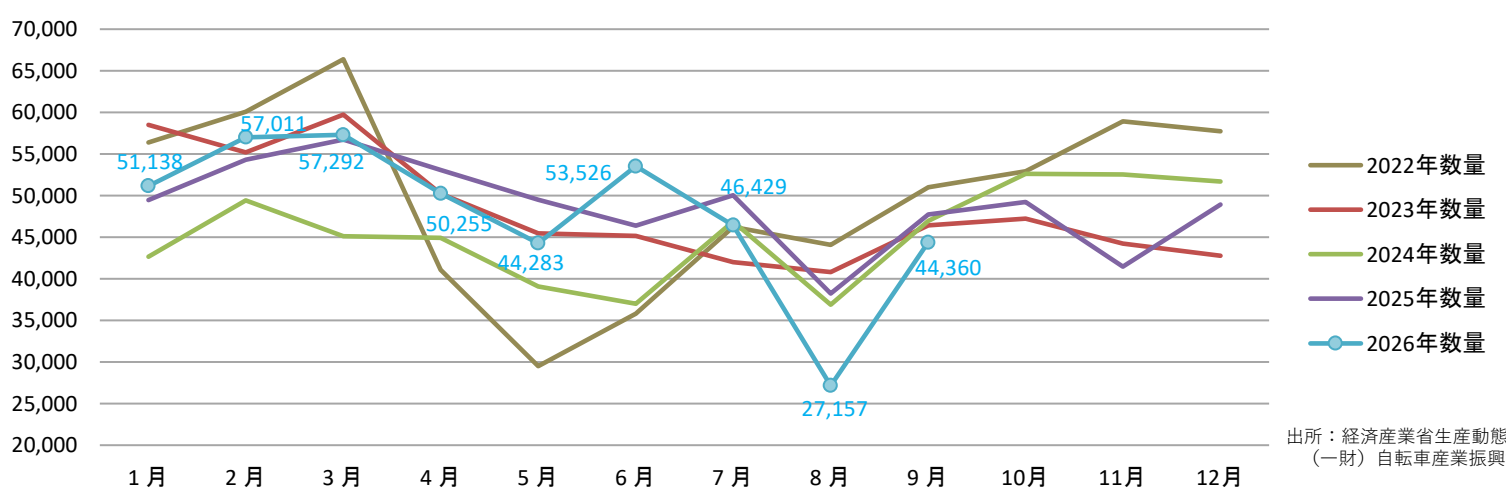

出所：経済産業省生産動態統計
（一財）自転車産業振興協会

2022-2026年　電動アシスト車　生産動態統計　金額(千円)

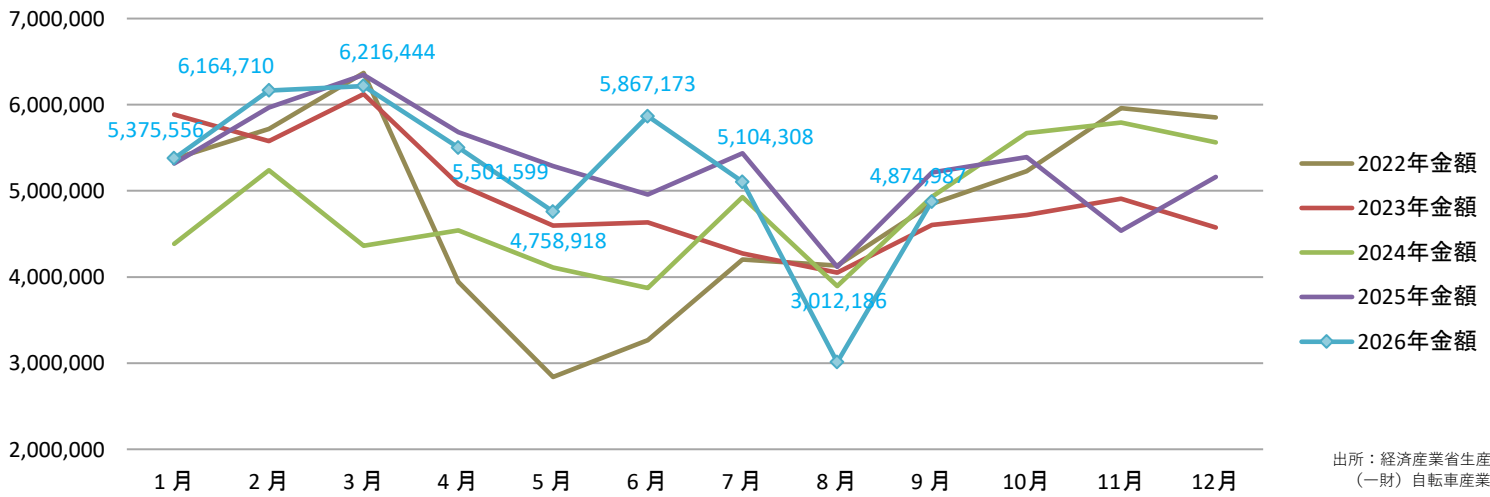

出所：経済産業省生産動態統計
（一財）自転車産業振興協会

2022-2026年　電動アシスト車　平均単価(円)

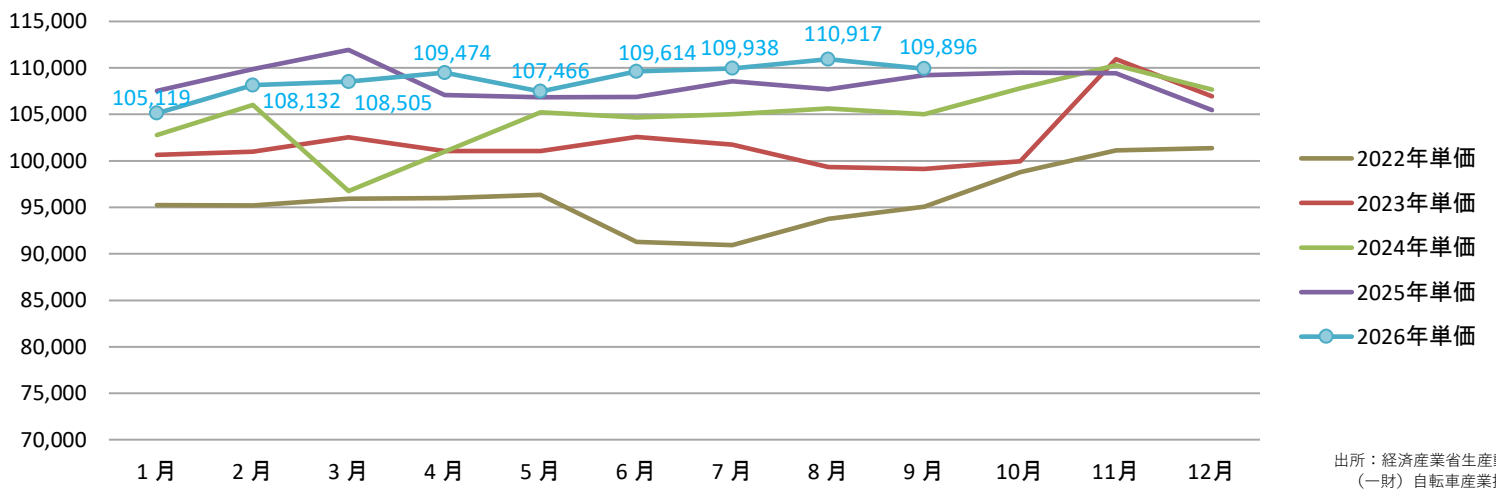

出所：経済産業省生産動態統計
（一財）自転車産業振興協会