



自転車POS販売統計

2026年3月期

一般財団法人

自転車産業振興協会







 Number Streams


CYCLE
JKA Social Action
競輪とオートレースの補助事業



年
月
2026年
3月期

自転車小売店、ホームセンター、メーカー直販店等の自転車を販売する小売事業者からPOSデータ等の販売実績データを収集し、月ごとの販売台数・金額を車種分類別に集計しています。

POS販売統計分類	販売台数	販売金額（消費税込み）	定義
 軽快車	106,988	3,746,077,832	車輪径24インチ以上で主にセミアップハンドル・アップハンドル・オールランドハンドルを採用し、フレーム形状がU型、W型、S型または類似のもの。また、24インチ未満の小径自転車で用途が幼児向け、子ども向け、チャイルドシート標準搭載以外のもの。
 スポーツ車	59,479	2,974,901,664	クロスバイク、マウンテンバイク、ロードバイクの他、ランドナー、ピスト、シクロクロス、トラックも含む。主にドロップハンドル、フラットハンドル等を採用。
 幼児車	16,151	401,029,330	車輪径12インチ-18インチの幼児向けとして販売されている自転車。キックバイクや幼児玩具タイプを含む。
 子ども車	31,657	984,532,700	幼児車以外の子ども向けとして販売されている自転車。
 電動アシスト自転車	51,526	6,726,307,092	電動アシスト機能を有する全ての形状の自転車。（子乗せ、折畳み、スポーツ、三輪等）
 その他自転車	3,783	132,140,190	折り畳み自転車、三輪車、チャイルドシート標準搭載の軽快車、特定用途スポーツ車（BMX、リカンベント）、特殊自転車（タンデム、業務用）等。
合計	269,584	14,964,988,808	

※POS販売統計分類の体系は各種公的統計との接続性を考慮して変更される場合がございます。

POS販売統計時系列表（2026年3月期）



年月別	軽快車		スポーツ車		幼児車		子ども車		電動アシスト自転車		その他自転車		合計	
	数量	金額	数量	金額	数量	金額	数量	金額	数量	金額	数量	金額	数量	金額
2026年														
1月	53,045	1,703,168,860	21,626	1,089,258,368	12,351	312,887,883	21,852	695,571,012	25,621	3,361,577,684	2,855	100,944,235	137,350	7,263,408,042
2月	55,496	1,848,571,760	22,504	1,141,695,432	10,942	282,719,396	18,254	593,948,652	24,453	3,230,681,454	2,015	71,165,770	133,664	7,168,782,464
3月	106,988	3,746,077,832	59,479	2,974,901,664	16,151	401,029,330	31,657	984,532,700	51,526	6,726,307,092	3,783	132,140,190	269,584	14,964,988,808
4月														
5月														
6月														
7月														
8月														
9月														
10月														
11月														
12月														
累計	215,529	7,297,818,452	103,609	5,205,855,464	39,444	996,636,609	71,763	2,274,052,364	101,600	13,318,566,230	8,653	304,250,195	540,598	29,397,179,314
対前年同期比	-	-	-	-	-	-	-	-	-	-	-	-	-	-
1 - 3月	215,529	7,297,818,452	103,609	5,205,855,464	39,444	996,636,609	71,763	2,274,052,364	101,600	13,318,566,230	8,653	304,250,195	540,598	29,397,179,314
対前年比	88.9%	86.9%	95.6%	93.9%	111.5%	119.5%	107.3%	115.3%	107.2%	110.0%	63.3%	69.9%	96.3%	100.4%
4 - 6月	-	-	-	-	-	-	-	-	-	-	-	-	-	-
対前年比	-	-	-	-	-	-	-	-	-	-	-	-	-	-
7 - 9月	-	-	-	-	-	-	-	-	-	-	-	-	-	-
対前年比	-	-	-	-	-	-	-	-	-	-	-	-	-	-
10-12月	-	-	-	-	-	-	-	-	-	-	-	-	-	-
対前年比	-	-	-	-	-	-	-	-	-	-	-	-	-	-

※POS販売統計分類の体系は各種公的統計との接続性を考慮して変更される場合がございます。

POS販売統計時系列表（2025年1月～12月期）



年月別	軽快車		スポーツ車		幼児車		子ども車		電動アシスト自転車		その他自転車		合計	
	数量	金額	数量	金額	数量	金額	数量	金額	数量	金額	数量	金額	数量	金額
2025年														
1月	58,879	1,897,493,533	22,285	1,158,931,425	11,478	270,616,806	19,577	581,867,594	22,384	2,802,543,952	3,930	126,310,200	138,533	6,837,763,510
2月	65,383	2,269,378,547	23,473	1,231,370,107	8,989	211,996,576	16,486	494,266,766	21,952	2,844,935,296	3,338	108,728,674	139,621	7,160,675,966
3月	118,294	4,229,601,970	62,605	3,156,356,285	14,903	351,308,419	30,794	895,427,932	50,400	6,462,540,000	6,394	200,413,536	283,390	15,295,648,142
4月	96,554	3,069,548,214	44,397	2,302,872,390	18,521	488,435,812	41,859	1,345,222,683	34,014	4,785,905,856	5,993	209,772,979	241,338	12,201,757,934
5月	56,721	1,697,319,204	24,808	1,258,757,920	18,901	492,597,862	34,027	1,130,921,372	22,794	3,205,565,808	4,606	170,246,972	161,857	7,955,409,138
6月	53,995	1,611,642,760	23,560	1,234,449,760	14,308	369,146,400	27,991	896,131,865	22,367	3,107,738,081	3,889	144,989,698	146,110	7,364,098,564
7月	63,479	1,823,243,838	27,624	1,401,227,400	11,337	279,332,343	24,278	749,947,420	26,321	3,439,365,070	4,795	155,981,350	157,834	7,849,097,421
8月	59,231	1,718,528,234	25,348	1,273,432,824	11,466	282,900,618	21,754	652,707,016	23,660	3,099,791,240	4,525	152,008,325	145,984	7,179,368,257
9月	56,576	1,642,797,312	23,323	1,177,578,270	12,046	303,619,430	22,073	674,197,712	24,932	3,260,606,960	4,274	144,431,282	143,224	7,203,230,966
10月	48,276	1,396,479,852	22,176	1,115,031,456	12,138	306,435,948	19,953	601,622,856	21,783	2,870,215,212	3,663	128,259,945	127,989	6,418,045,269
11月	48,297	1,515,559,860	20,418	1,039,827,486	14,195	373,158,160	23,630	764,879,470	24,696	3,277,282,680	3,091	108,543,556	134,327	7,079,251,212
12月	43,656	1,316,926,896	20,505	1,027,710,600	22,741	572,595,639	29,864	928,949,584	20,512	2,672,570,016	2,641	89,698,924	139,919	6,608,451,659
累計	769,341	24,188,520,220	340,522	17,377,545,923	171,023	4,302,144,013	312,286	9,716,142,270	315,815	41,829,060,171	51,139	1,739,385,441	1,960,126	99,152,798,038
対前年同期比	-	-	-	-	-	-	-	-	-	-	-	-	-	-
1-3月	-	-	-	-	-	-	-	-	-	-	-	-	-	-
対前年比	-	-	-	-	-	-	-	-	-	-	-	-	-	-
4-6月	-	-	-	-	-	-	-	-	-	-	-	-	-	-
対前年比	-	-	-	-	-	-	-	-	-	-	-	-	-	-
7-9月	179,286	5,184,569,384	76,295	3,852,238,494	34,849	865,852,391	68,105	2,076,852,148	74,913	9,799,763,270	13,594	452,420,957	447,042	22,231,696,644
対前年比	80.5%	87.2%	97.8%	101.5%	91.3%	94.5%	110.9%	112.4%	104.2%	108.0%	75.2%	78.5%	91.2%	100.4%
10-12月	140,229	4,228,966,608	63,099	3,182,569,542	49,074	1,252,189,747	73,447	2,295,451,910	66,991	8,820,067,908	9,395	326,502,425	402,235	20,105,748,140
対前年比	80.9%	87.4%	95.4%	94.5%	100.7%	108.1%	102.0%	106.4%	110.2%	115.9%	68.2%	76.3%	92.5%	102.8%

※POS販売統計分類の体系は各種公的統計との接続性を考慮して変更される場合がございます。

POS販売統計時系列表（2024年7月～12月期）



年月別	軽快車		スポーツ車		幼児車		子ども車		電動アシスト自転車		その他自転車		合計	
	数量	金額	数量	金額	数量	金額	数量	金額	数量	金額	数量	金額	数量	金額
2024年														
1月														
2月														
3月														
4月														
5月														
6月														
7月	76,114	1,997,794,644	27,625	1,399,339,815	12,578	307,432,920	22,301	679,419,334	24,908	3,190,549,435	6,097	209,499,734	169,623	7,784,035,881
8月	70,601	1,898,672,693	24,890	1,191,409,630	11,459	273,056,511	17,942	535,999,308	21,023	2,649,865,058	5,784	177,360,576	151,699	6,726,363,776
9月	76,022	2,047,487,060	25,478	1,203,759,066	14,114	336,183,570	21,192	631,797,096	25,928	3,229,487,968	6,194	189,505,430	168,928	7,638,220,190
10月	63,721	1,716,771,182	21,950	1,121,074,300	14,243	340,592,859	19,546	583,115,818	19,968	2,508,020,736	5,026	158,947,250	144,454	6,428,522,145
11月	53,907	1,492,307,481	20,531	1,043,734,447	12,157	291,002,109	20,526	615,410,532	20,324	2,522,879,092	4,565	135,302,035	132,010	6,100,635,696
12月	55,726	1,631,044,294	23,636	1,204,206,928	22,345	527,274,965	31,940	958,615,220	20,510	2,580,875,850	4,184	133,795,952	158,341	7,035,813,209
累計	396,091	10,784,077,354	144,110	7,163,524,186	86,896	2,075,542,934	133,447	4,004,357,308	132,661	16,681,678,139	31,850	1,004,410,977	925,055	41,713,590,897
対前年同期比	-	-	-	-	-	-	-	-	-	-	-	-	-	-
1-3月	-	-	-	-	-	-	-	-	-	-	-	-	-	-
対前年比	-	-	-	-	-	-	-	-	-	-	-	-	-	-
4-6月	-	-	-	-	-	-	-	-	-	-	-	-	-	-
対前年比	-	-	-	-	-	-	-	-	-	-	-	-	-	-
7-9月	222,737	5,943,954,397	77,993	3,794,508,511	38,151	916,673,001	61,435	1,847,215,738	71,859	9,069,902,461	18,075	576,365,740	490,250	22,148,619,847
対前年比	-	-	-	-	-	-	-	-	-	-	-	-	-	-
10-12月	173,354	4,840,122,957	66,117	3,369,015,675	48,745	1,158,869,933	72,012	2,157,141,570	60,802	7,611,775,678	13,775	428,045,237	434,805	19,564,971,050
対前年比	-	-	-	-	-	-	-	-	-	-	-	-	-	-

※POS販売統計分類の体系は各種公的統計との接続性を考慮して変更される場合がございます。

1 調査方法

商品型番別POSデータ・販売実績データのオンライン収集及び調査票形式

2 調査対象商品及び明細

自転車

道路交通法第二条十一の二に掲げる「自転車」（ペダル又はハンド・クランクを用い、かつ、人の力により運転する二輪以上の車）を集計対象とし、内閣府令（道路交通法施行規則）による普通自転車の定義からは逸脱した次の商品についても集計対象とする。[幼児用キックバイク及びタンDEM自転車]

販売台数・金額（消費税込み）

3 調査頻度

月次調査（毎月1日から末日の販売データの合算値を調査し公表）

4 公表頻度

毎月中旬頃

1日から末日の販売データの合算値を翌月中旬頃に公表

5 ターゲット母集団

自転車を販売する全事業所

6 ターゲット母集団設計

特定商品の販売動向を速報性を持って捉えるための動態調査であり、データ集計対象とする事業者の形態が多岐にわたるため、母集団名簿として確たるものは存在していません。そのため、以下の方法にてターゲット母集団を推定し、設定いたしております。

令和3年経済センサス - 活動調査及び商業動態統計調査を活用した自転車小売構造の調査
企業のWebサイトやプレスリリースなどの公開情報による情報収集
調査対象事業所や自転車製造業、業界団体からの母集団調査への協力

7 フレーム母集団設計

調査時点での実際のPOSデータ・販売実績データ収集対象事業所をフレーム母集団といたします。POS販売統計においては事業者への継続した調査協力依頼を実施することから、フレーム母集団は時系列で変動いたしますが、フレーム母集団の事業者のリストが変更となる場合（数の増減や規模の変更等）はリンク係数を提供いたします。これにより、過去のデータと比較して伸び率を算出したり時系列でデータを分析することが可能となります。

8 データ集計対象企業とカバー率

株式会社あさひ、イオンバイク株式会社、株式会社サイクルオリンピック、サイクルヨーロッパジャパン株式会社、シナネンサイクル株式会社、株式会社ジャイアント、株式会社早坂サイクル商会、他4社及び日本自転車軽自動車商協同組合連合会所属店95店の合計12社・団体約2,300店舗の販売データを集計。

（企業名は五十音順）

2026年3月時点でのフレーム母集団の名称は「DSB24A」

POS販売統計カバー率 約42%（DSB24A）

$$\text{POS販売統計カバー率} = \frac{\text{フレーム母集団売上金額（POSデータ及び販売実績データ）}}{\text{ターゲット母集団推定売上金額}}$$

9 データ収集から統計公表までの流れ



「還元データ」はデータ提供元小売店にのみ提供可能です。

「販売データ」は小売事業者以外の企業向けに販売いたします。

「還元データ」と「販売データ」はどちらも一般公開される統計より詳細なデータとなります。

10 「POS販売統計分類」(6分類) 一覧



軽快車

車輪径24インチ以上で主にセミアップハンドル・アップハンドル・オールランドハンドルを採用し、フレーム形状がU型、W型、S型または類似のもの。また、24インチ未満の小径自転車で用途が幼児向け、子ども向け、チャイルドシート標準搭載以外のもの。



スポーツ車

クロスバイク、マウンテンバイク、ロードバイクの他、ランドナー、ピスト、シクロクロス、トラックも含む。主にドロップハンドル、フラットハンドル等を採用。



幼児車

車輪径12インチ-18インチの幼児向けとして販売されている自転車。キックバイクや幼児玩具タイプを含む。



子ども車

幼児車以外の子ども向けとして販売されている自転車。



電動アシスト自転車

電動アシスト機能を有する全ての形状の自転車。(子乗せ、折畳み、スポーツ、三輪等)



その他自転車

折り畳み自転車、三輪車、チャイルドシート標準搭載の軽快車、特定用途スポーツ車 (BMX、リカンベント。)、特殊自転車 (タンデム、業務用) 等。

※POS販売統計分類の体系は、貿易統計等の公的統計との接続性を考慮して定義されております。そのため、公的統計の集計定義変更により、POS販売統計の分類体系も変更される場合がございます。

POS販売統計へのデータ提供・詳細データ購入などに関するお問い合わせ

株式会社ナンバーストリームズ

dsb@numberstreams.co.jp

〒141-0033 東京都品川区西品川1-1-1 住友不動産大崎ガーデンタワー 9階



株式会社ナンバーストリームズ 会社概要

商号	株式会社ナンバーストリームズ (Number Streams Limited)	法人番号 (7010701040857)
設立	2021年 4 月	
事業所所在地	〒141-0033 東京都品川区西品川1-1-1住友不動産大崎ガーデンタワー 9階	
代表取締役	石川 斗志樹 (経済産業研究所コンサルティングフェロー)	
サービス概要	データ利活用支援 (データベースの構築、データ分析基盤の構築、データ分析業務、データビジュアライゼーションの実施) 映像制作 (データビジュアライゼーションを中心としたアニメーション制作及び実写映像の制作)	