

2021年－2025年 電動アシスト車 生産動態統計

2026/1/27

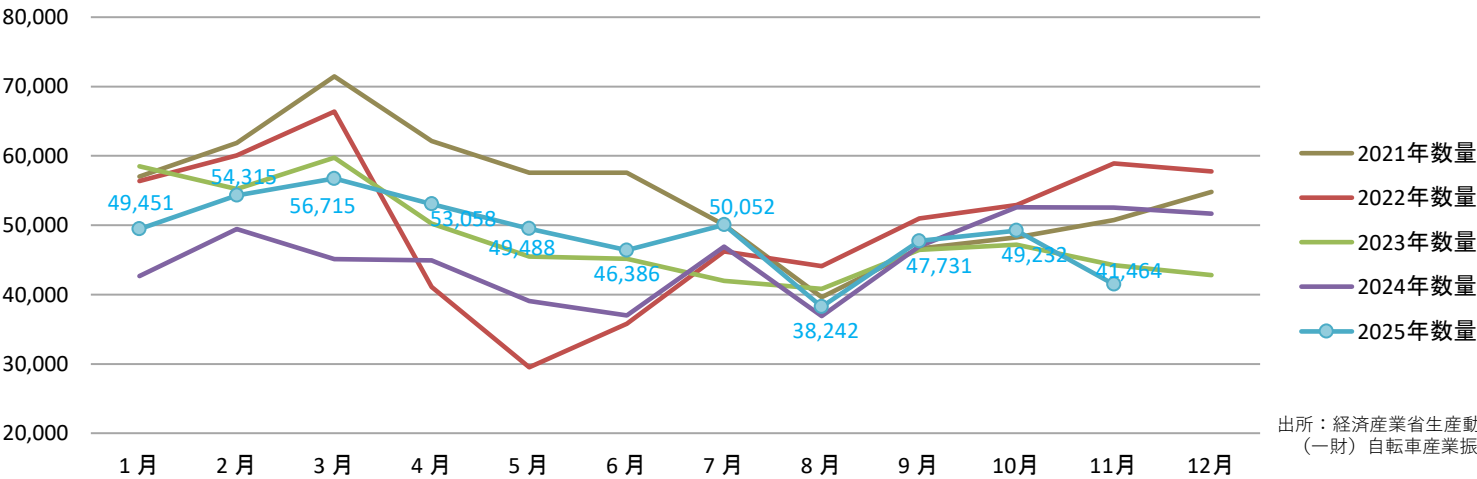
単位：数量＝台数



電動アシスト車 Electric power assist bicycles	生産 Production		
	数量 Quantity	金額(千円) Value (thousand yen)	平均単価(円) Average price (yen)
2021年	657,657	59,983,242	91,207
2022年	600,108	57,732,069	96,203
2023年	577,729	59,014,364	102,149
2024年	545,736	57,287,185	104,972
2025年 1月-11月 累計	536,134	58,249,583	108,647

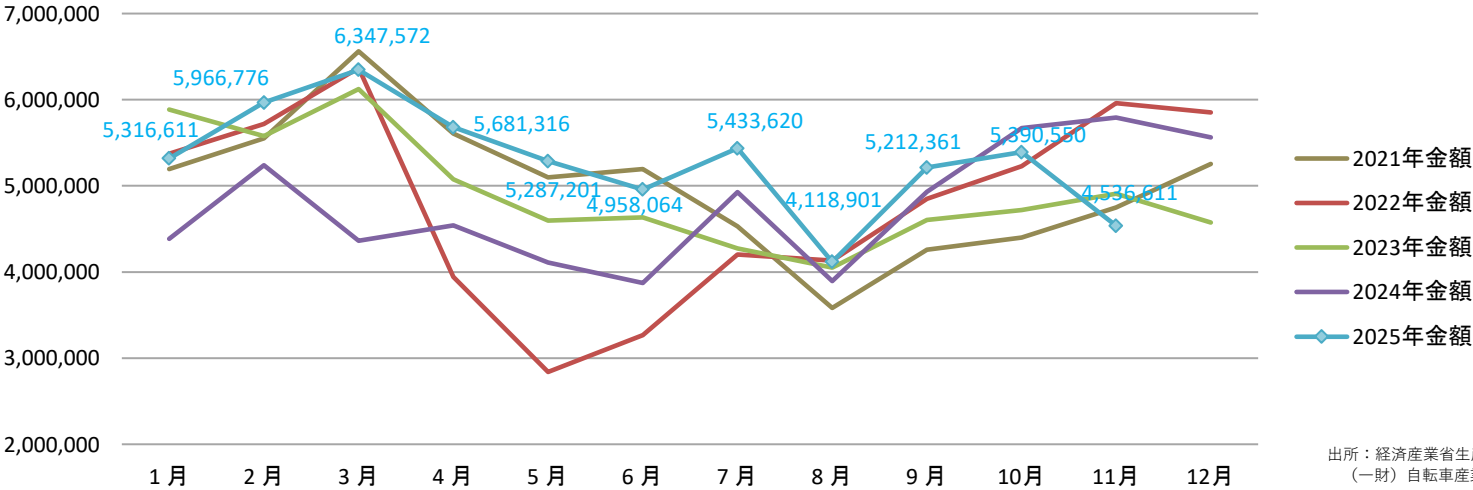
出所：経済産業省生産動態統計
(一財) 自転車産業振興協会

2021-2025年 電動アシスト車 生産動態統計 数量(台)



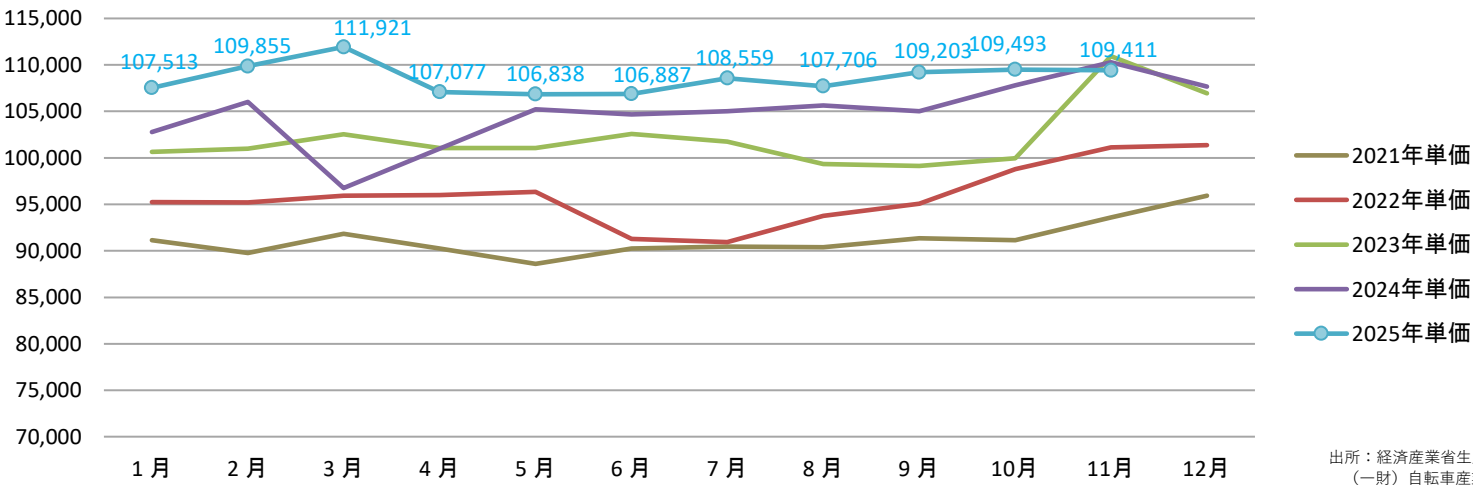
出所：経済産業省生産動態統計
(一財) 自転車産業振興協会

2021-2025年 電動アシスト車 生産動態統計 金額(千円)



出所：経済産業省生産動態統計
(一財) 自転車産業振興協会

2021-2025年 電動アシスト車 平均単価(円)



出所：経済産業省生産動態統計
(一財) 自転車産業振興協会