

2020年－2024年 電動アシスト車 生産動態統計

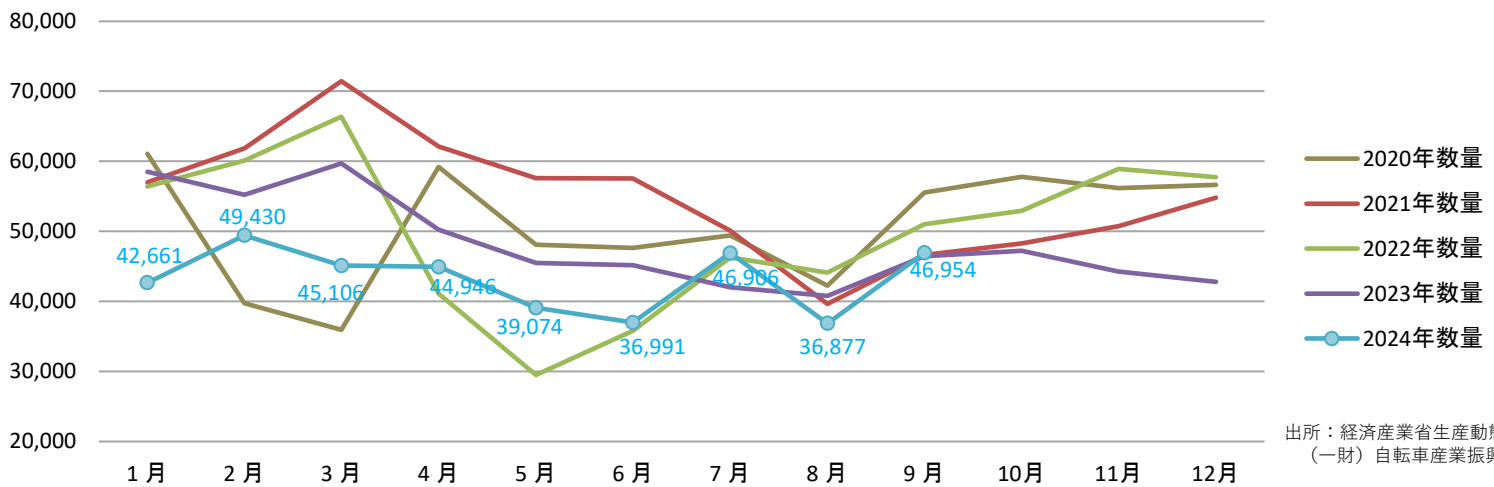
2024/11/28

単位：数量＝台数

電動アシスト車 Electric power assist bicycles	生産 Production		
	数量 Quantity	金額(千円) Value (thousand yen)	平均単価(円) Average price (yen)
2020年	609,430	54,881,096	90,053
2021年	657,657	59,983,242	91,207
2022年	600,108	57,732,069	96,203
2023年	577,729	59,014,364	102,149
2024年 1月-9月累計	388,945	40,262,447	103,517

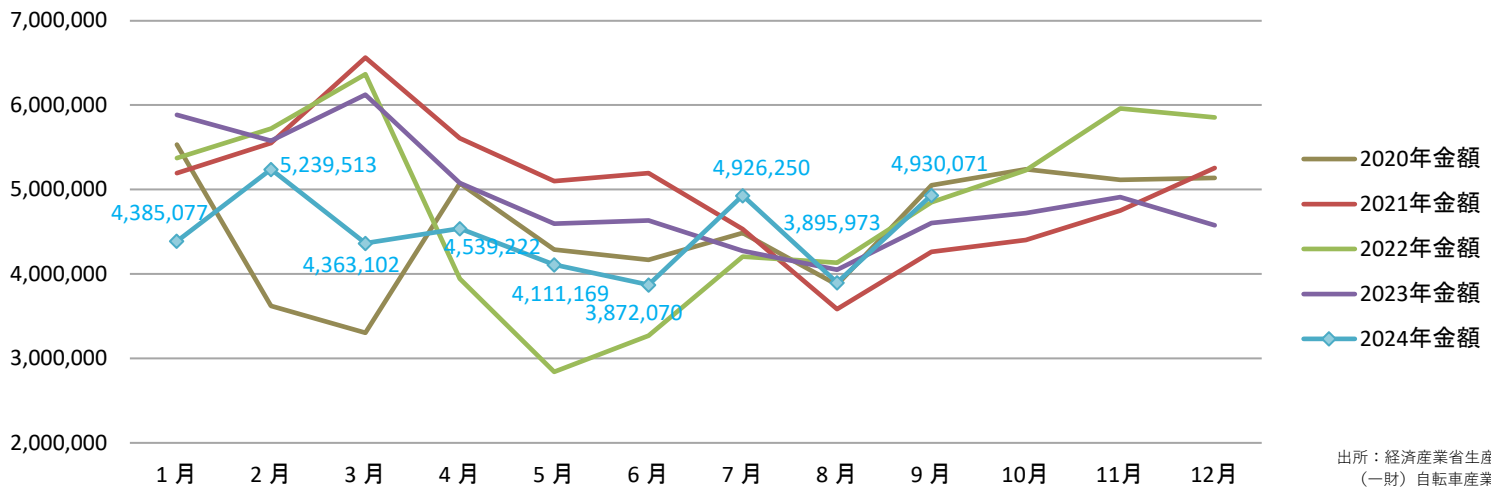
出所：経済産業省生産動態統計
(一財) 自転車産業振興協会

2020-2024年 電動アシスト車 生産動態統計 数量(台)



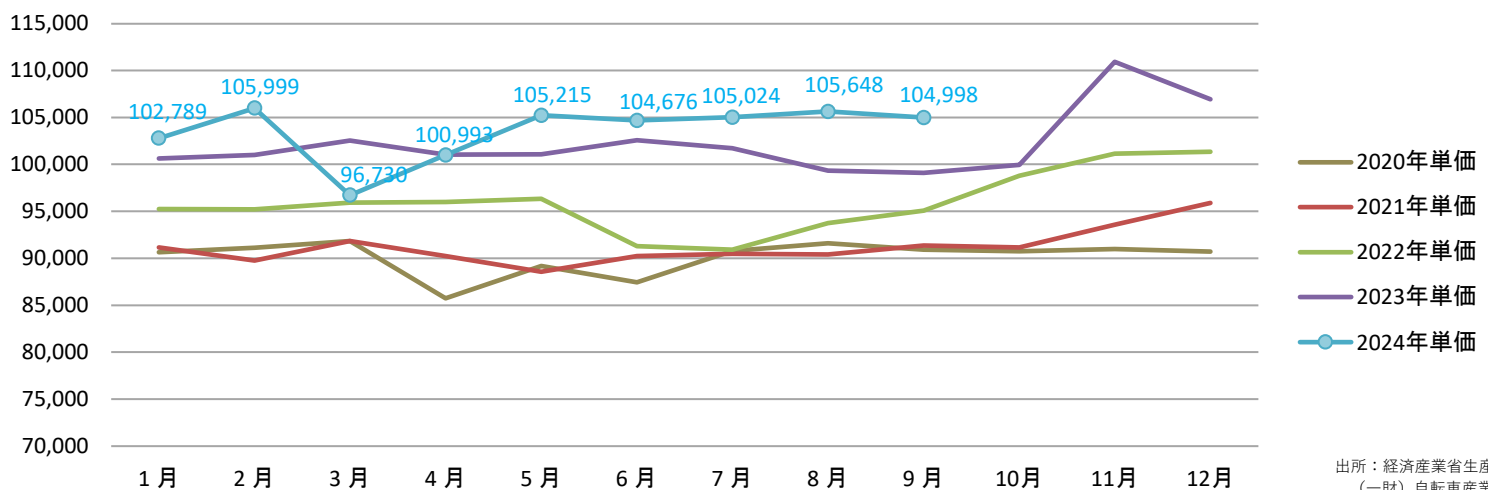
出所：経済産業省生産動態統計
(一財) 自転車産業振興協会

2020-2024年 電動アシスト車 生産動態統計 金額(千円)



出所：経済産業省生産動態統計
(一財) 自転車産業振興協会

2020-2024年 電動アシスト車 平均単価(円)



出所：経済産業省生産動態統計
(一財) 自転車産業振興協会