

中国：2013年完成自転車輸出状況

欧州、アフリカ向け増加、北米向けは減少

中国自転車協会は機関誌「中国自転車」に、中国税関のデータを基に集計した2013年1-12月の車種別並びに仕向地別(195の国と地域)の完成自転車輸出数値を発表した。

台数は対前年比0.3%減の56,953万台、金額は同0.2%減の31億6,900万米ドル、そして平均輸出単価は同0.1%高の55.6ドルとなった。

<車種別>

車種別に見ると、MTBが対前年比7.2%減の849万台、BMXが含まれる「16,18,20インチのクロスカントリー」が同4.1%減の708万台、軽快車を含む「その他の自転車」が同1.4%減の2,460万台となった。

数値としては小さいがロードバイクを含む競技用自転車も台数で同19%減、金額でも同15.9%減と大幅に減少した。

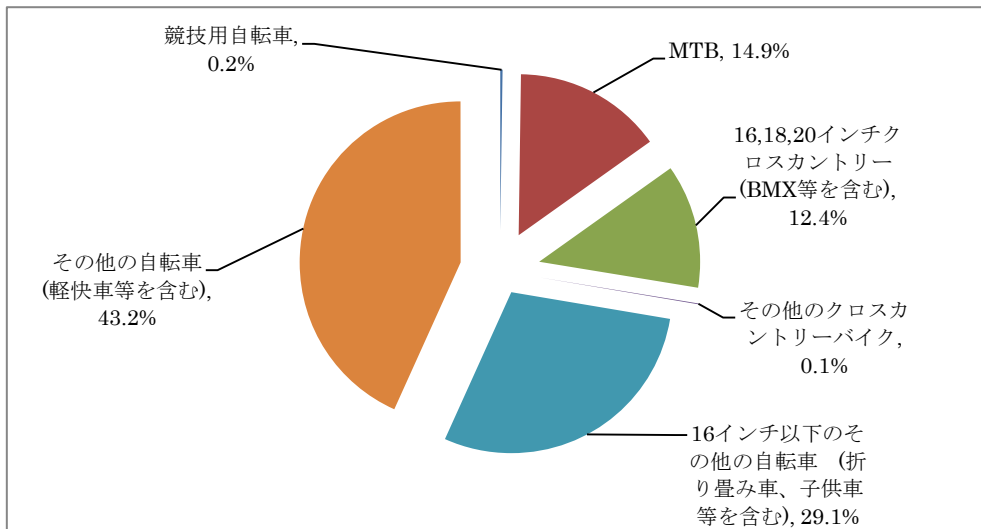
一方、多くの車種が減少した中、折畳車、子供車などが含まれる「16インチ以下のその他の自転車」は同7.2%増の1,657万台、金額では11.2%増の4億3,500万ドルとなった。

2013年車種別輸出統計

車種	2013年1-12月						台数構成比(%)
	台数(台)	対前年比(%)	金額(US\$)	対前年比(%)	単価(US\$)	対前年比(%)	
競技用自転車	130,761	-19.0	39,972,372	-15.9	305.7	3.9	0.2
MTB	8,494,742	-7.2	853,820,330	-5.4	100.5	2.0	14.9
16,18,20インチクロスカントリー	7,083,779	-4.1	238,372,149	-2.4	33.7	1.8	12.4
その他のクロスカントリー	48,432	161.3	6,368,359	158.8	131.5	-0.9	0.1
16インチ以下のその他の自転車	16,569,232	7.2	435,225,301	11.2	26.3	3.8	29.1
その他の自転車	24,626,174	-1.4	1,595,299,862	0.4	64.8	1.8	43.2
合計	56,953,120	-0.3	3,169,058,373	-0.2	55.6	0.1	100.0

出所:中国税関統計を基に中国自転車協会集計

<車種別の割合>



<仕向地別>

仕向地別では、全輸出の 45.3%を占め最大の輸出先となっているアジア向けは、台数が対前年比 3.2%増の 2,578 万台、金額で同 1.7%増の 14 億 5,600 万ドルとなった。

アフリカ向けは、輸出単価が 32 ドル前後と全地域の中で最も低いものの、台数が同 25.7%増の 304 万台、金額で 22.1%増の 9,800 万ドルとなった。

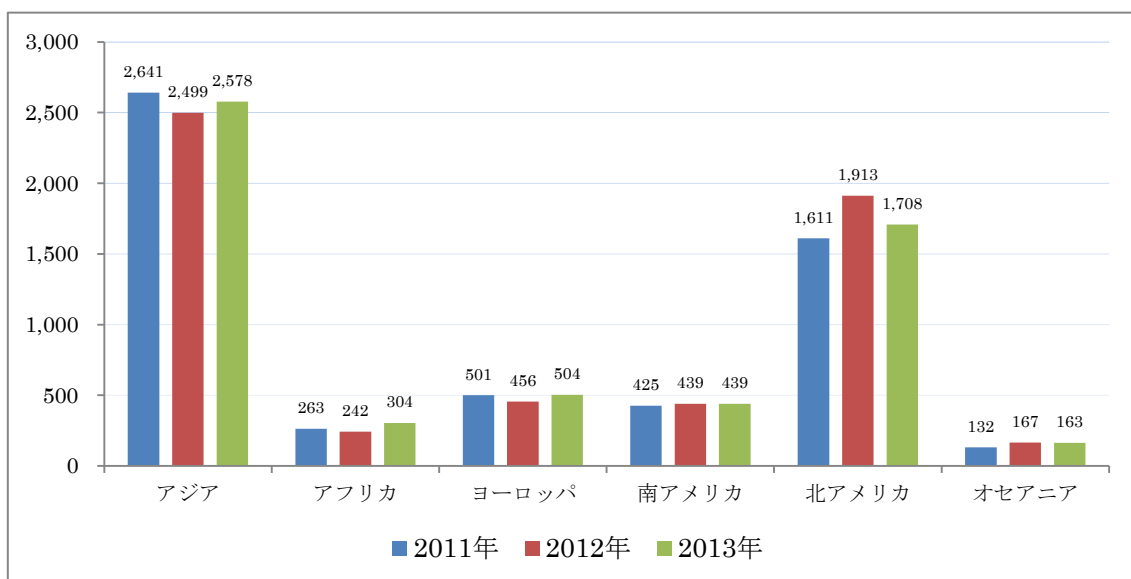
ヨーロッパ向けは、台数が同 10.5%増の 504 万台、金額は 17.3%増の 3 億 1,300 万ドルとなった。特に 2011 年から 2013 年までの3年間の輸出単価の推移を見ると、他の地域が比較的变化が小さい中、49.0ドルから 62.1ドルへ 26.7%上昇しているのが注目される。

南米向けは、過去三年間台数に大きな変化がないものの、輸出単価は 35.0ドルから 44.3ドルへ 26.5%上昇した。

2013 年の全輸出の 30%を占める北米向けは、台数で同 10.7%減の 1,708 万台、金額で 9.7%減の 9 億 8,650 万ドルとなった。輸出単価に大きな変化は生じていない。

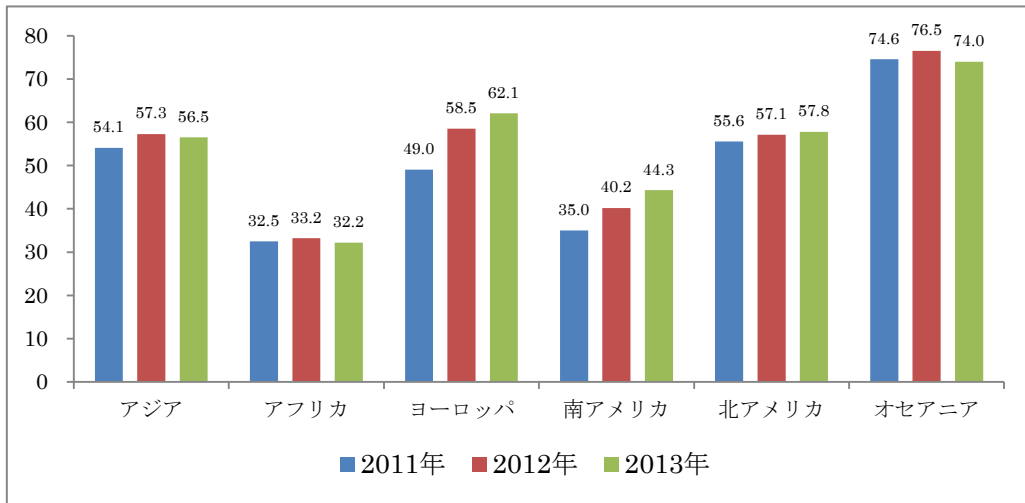
オセアニア向けは、台数は約 160 万台と少ないものの、輸出単価は 70ドル以上で全地域の中で最も高い。

<仕向地別輸出台数の過去3年間の推移> (単位：万台)



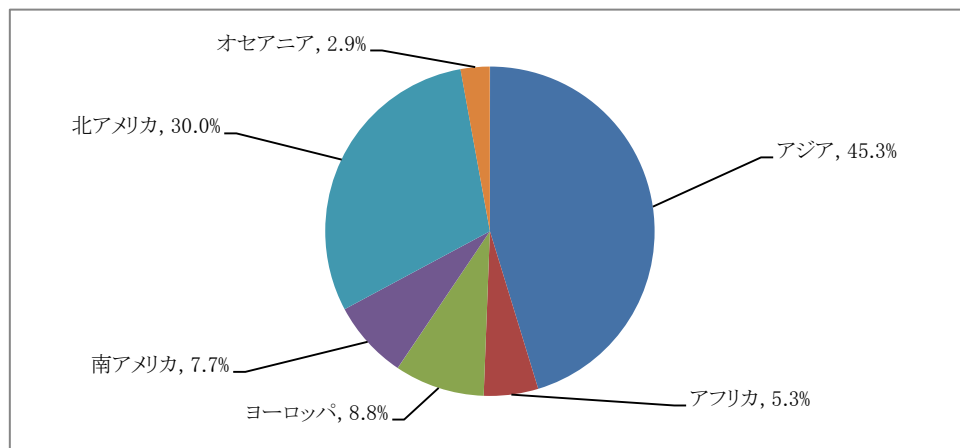
(出所：中国自転車協会のデータを基に作成)

<仕向地別輸出単価の過去3年間の推移> (単位：US\$)



(出所：中国自転車協会のデータを基に作成)

<2013年仕向地別輸出台数の割合>



(出所：中国自転車協会のデータを基に作成)

2013年仕向地別輸出統計

地域	台数(台)	対前年比(%)	金額(US\$)	対前年比(%)	単価(US\$)	対前年比(%)	台数 構成比(%)
アジア	25,777,673	3.2	1,456,284,739	1.7	56.5	-1.4	45.3
アフリカ	3,042,763	25.7	98,060,759	22.1	32.2	-2.8	5.3
ヨーロッパ	5,039,191	10.5	313,088,820	17.3	62.1	6.2	8.8
南アメリカ	4,388,450	-0.1	194,589,782	10.1	44.3	10.2	7.7
北アメリカ	17,076,621	-10.7	986,474,547	-9.7	57.8	1.1	30.0
オセアニア	1,628,422	-2.3	120,559,726	-5.4	74.0	-3.2	2.9
合計	56,953,120	-0.3	3,169,058,373	-0.2	55.6	0.1	100.0

(出所：中国税関統計を基に中国自転車協会が集計)