

生産・出荷・在庫(H20年1~8月)及び輸出入(H20年1~8月)概況

1. 生産・出荷・在庫

(単位:台、百万円)

月別	生産		出荷		在庫	対前年同月比(%)				
	数量	金額	数量	金額		生産		出荷		在庫
					数量	金額	数量	金額	数量	
1	97,728	2,026	245,311	3,648	227,599	98.2	104.2	101.4	113.0	92.5
2	104,912	2,668	302,141	4,689	248,400	96.8	110.6	92.8	103.2	93.3
3	121,903	3,004	468,852	7,237	215,025	93.3	108.8	93.5	114.1	100.3
4	96,456	2,459	417,732	5,772	187,821	89.3	109.1	94.2	108.3	98.8
5	82,921	2,161	271,733	3,990	193,458	96.4	110.2	93.7	106.1	97.1
6	78,520	2,091	236,780	3,695	191,694	96.1	111.9	91.7	106.9	91.3
7	77,282	2,069	273,318	4,155	178,042	97.6	108.3	103.1	118.1	89.4
8	70,488	1,976	242,504	3,728	173,114	88.7	105.1	88.4	103.9	93.1
9										
10										
11										
12										
累計	730,210	18,454	2,458,371	36,914	-	94.5	108.6	94.5	109.3	-

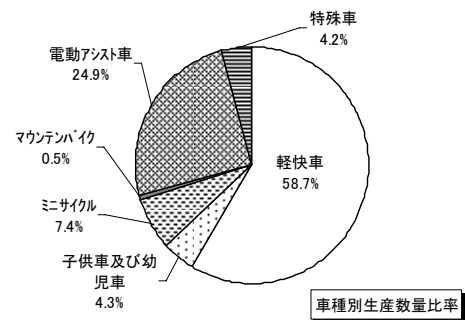
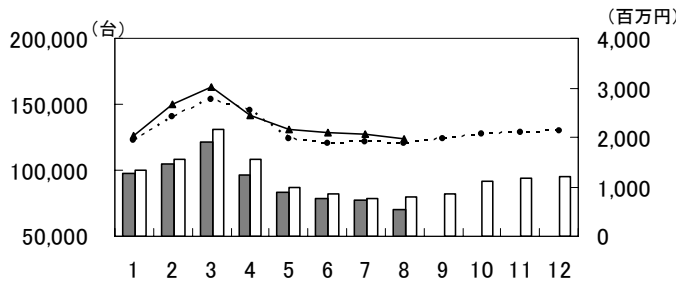
(1) 生産

H20年8月の生産は数量70千台、金額1,976百万円で対前年同月比88.7%、105.1%である。1~8月の累計は、730千台、18,454百万円、対前年同期比94.5%、108.6%である。

車種別の対前年同月比は、電動アシスト車(100.0%・107.9%)は数量が横ばいで金額増加、子供車及び幼児車(87.8%・102.3%)、特殊車(97.0%・125.2%)は金額のみ増加で、マウンテンバイク(81.6%・100.0%)は数量が増加で金額が横ばい、軽快車(80.4%・95.8%)、ミニサイクル(98.9%・99.0%)は数量、金額とも減少となった。

完成車月別生産

■ 20年数量 □ 19年数量 ▲ 20年金額 ● 19年金額



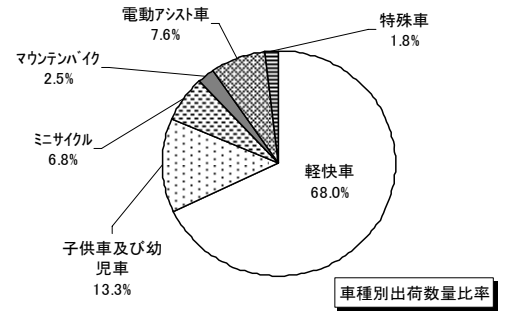
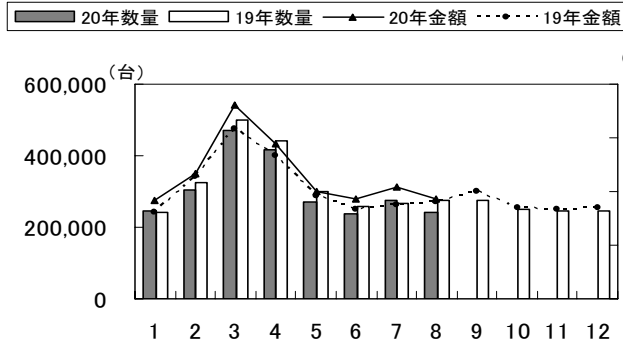
(2) 出荷、在庫

H20年8月の出荷は数量243千台、金額3,728百万円で対前年同月比88.4%、103.9%である。1~8月の累計は、2,458千台、36,914百万円、対前年同期比94.5%、109.3%である。

車種別の対前年同月比は、子供車及び幼児車(101.1%・112.8%)、電動アシスト車(109.0%・117.9%)、特殊車(113.2%・131.2%)が数量、金額とも増加、軽快車(85.6%・96.2%)、ミニサイクル(75.3%・85.5%)、マウンテンバイク(67.5%・82.5%)は数量、金額とも減少となった。

完成車の8月末在庫は前年比93.1%(173千台)である。

完成車月別出荷



出所: 経済産業省 機械統計

2. 輸出入

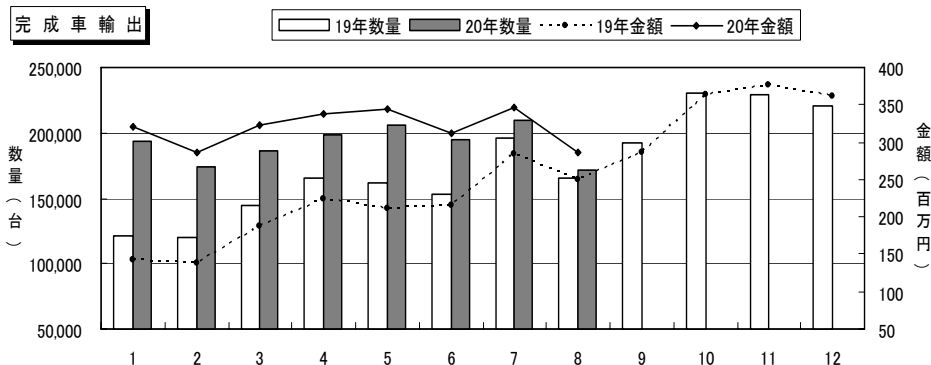
(1) 輸出

(単位: 台、千円、%)

月別	完成車		部品金額	計	対前年同月比			
	数量	金額			完成車		部品金額	計
					数量	金額		
1	193,768	319,984	6,550,709	6,870,693	160.0	225.9	125.1	127.8
2	174,462	285,568	7,585,997	7,871,565	144.9	207.4	134.8	136.5
3	185,901	323,358	6,671,553	6,994,911	128.7	171.7	111.8	113.6
4	199,059	337,430	6,790,116	7,127,546	120.2	150.3	125.2	126.2
5	206,298	344,306	6,539,074	6,883,380	127.8	163.0	143.3	144.2
6	194,685	312,449	8,129,651	8,442,100	126.8	145.1	112.6	113.5
7	209,185	346,819	6,539,423	6,886,242	109.0	126.6	99.2	100.3
8	171,773	285,711	8,153,627	8,439,338	101.0	110.5	146.5	144.9
9								
10								
11								
12								
累計	1,535,131	2,555,625	56,960,150	59,515,775	124.9	154.8	123.3	124.4

H20年8月の完成車輸出は、172千台、286百万円で、対前年同月比は、数量101.0%、金額110.5%である。1~8月の累計は、1,535千台、2,556百万円、対前年同期比124.9%、154.8%である。仕向地別では98.7%(数量)がアジア・アフリカ向けで、主な国は、ベトナム24.3%、カンボジア22.7%、ガーナ13.2%、タンザニア9.4%、中国9.2%、タイ4.0%、北朝鮮3.2%である。

部品は8,154百万円、対前年同月比146.5%、累計は56,960百万円、123.3%である。

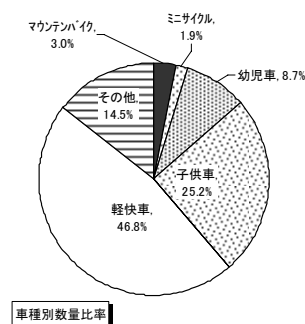
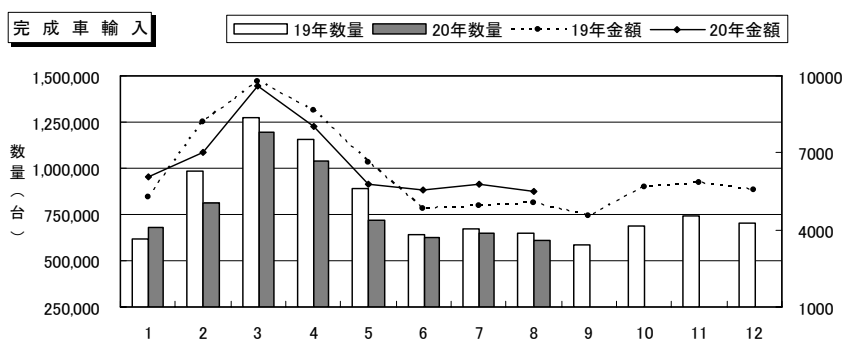


(2) 輸 入

(単位：台、千円、%)

月別	完成車		部品金額	計	対前年同月比			
	数量	金額			完成車		部品金額	計
					数量	金額		
1	679,048	6,057,705	1,431,869	7,489,574	110.6	114.8	104.3	112.6
2	809,921	7,003,087	1,223,490	8,226,577	82.0	85.2	96.6	86.7
3	1,195,076	9,605,771	1,588,761	11,194,532	93.7	98.2	123.5	101.2
4	1,041,042	8,011,437	1,415,376	9,426,813	90.3	92.8	116.2	95.7
5	718,439	5,793,366	1,333,724	7,127,090	80.7	87.8	99.7	89.8
6	623,626	5,536,030	1,301,246	6,837,276	96.8	114.6	123.3	116.2
7	646,395	5,805,476	1,295,954	7,101,430	96.2	117.5	109.8	116.0
8	612,531	5,490,495	1,182,140	6,672,635	94.2	108.7	119.1	110.4
9								
10								
11								
12								
累計	6,326,078	53,303,367	10,772,560	64,075,927	91.9	99.9	110.9	101.6

完成車輸入



H20年8月の完成車輸入は、613千台、5,490百万円で、対前年同月比は、数量94.2%、金額108.7%である。1～8月の累計は、6,326台、53,303百万円、対前年同期比91.9%、99.0%である。

車種別の対前年同月比は、子供車(105.2%・121.6%)、その他(110.8%・117.7%)が数量、金額とも増加、マウンテンバイク(87.3%・118.2%)、ミニサイクル(70.7%・124.3%)、幼児車(93.8%・106.5%)が金額のみ増加、軽快車(85.0%・97.9%)は数量・金額とも減少である。

部品は1,182百万円、対前年同月比119.1%、累計は10,773百万円、110.9%である。

【主要輸入国】

国名	数量(台)	対前年同期比	構成比率	金額(百万円)	対前年同期比	構成比率
中国	5,516,229	91.4%	96.5%	42,073	96.5%	88.0%
台湾	184,303	99.7%	3.2%	4,806	130.2%	10.1%
アメリカ	4,628	85.7%	0.1%	465	92.0%	1.0%
ベトナム	1,951	97.6%	0.0%	12	121.9%	0.0%
イギリス	1,446	146.5%	0.0%	98	125.2%	0.2%

出所：財務省 貿易統計