

生産・出荷・在庫(H20年1~5月)及び輸出入(H20年1~5月)概況

1. 生産・出荷・在庫

(単位:台、百万円)

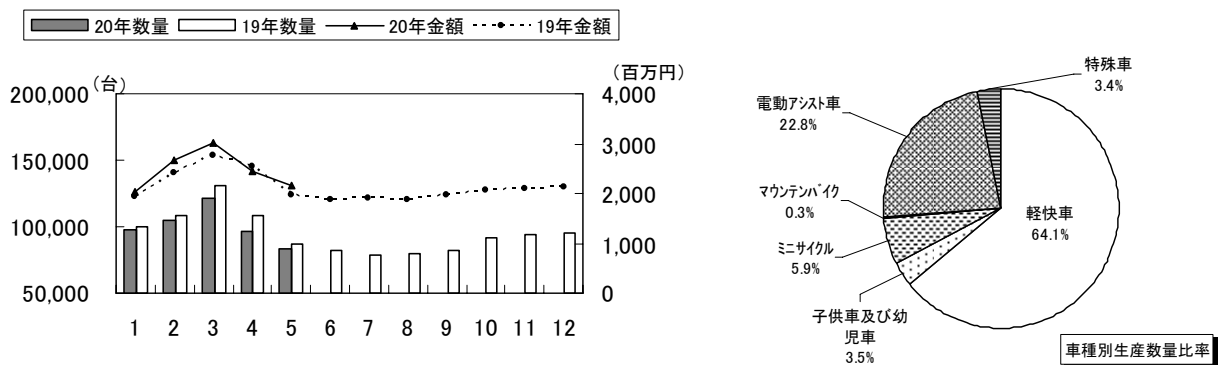
月別	生産		出荷		在庫	対前年同月比(%)				
	数量	金額	数量	金額		生産		出荷		在庫
					数量	金額	数量	金額	数量	
1	97,728	2,026	245,311	3,648	227,599	98.2	104.2	101.4	113.0	92.5
2	104,912	2,668	302,141	4,689	248,400	96.8	110.6	92.8	103.2	93.3
3	121,903	3,004	468,852	7,237	215,025	93.3	108.8	93.5	114.1	100.3
4	96,456	2,459	417,732	5,772	187,821	89.3	109.1	94.2	108.3	98.8
5	82,921	2,161	271,733	3,990	193,458	96.4	110.2	93.7	106.1	97.1
6										
7										
8										
9										
10										
11										
12										
累計	503,920	12,318	1,705,769	25,336	-	94.6	108.7	94.6	109.2	-

(1) 生産

H20年5月の生産は数量83千台、金額2,161百万円で対前年同月比96.4%、110.2%である。1~5月の累計は、504千台、12,318百万円、対前年同期比94.6%、108.7%である。

車種別の対前年同月比は、子供車及び幼児車(141.0%・170.0%)電動アシスト車(100.7%・110.0%)が数量、金額とも増加、軽快車(92.8%・110.3%)、特殊車(85.8%・117.3%)は金額のみ増加、ミニサイクル(93.3%・94.6%)、マウンテンバイク(34.1%・32.1%)は数量、金額とも減少となった。

完成車月別生産



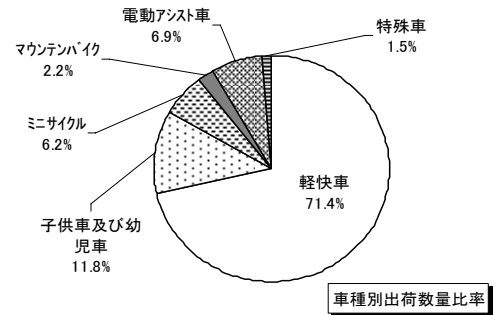
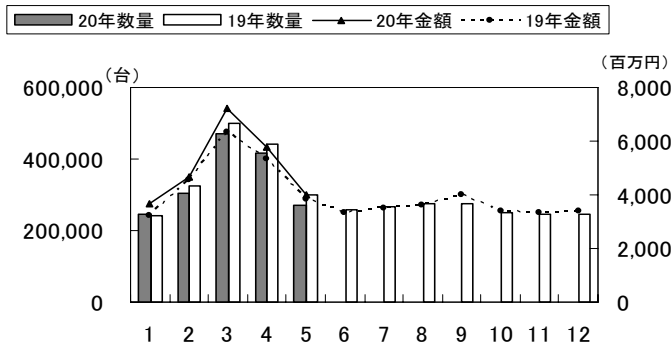
(2) 出荷、在庫

H20年5月の出荷は数量272千台、金額3,990百万円で対前年同月比93.7%、106.1%である。1~5月の累計は、1,706千台、25,336百万円、対前年同期比94.6%、109.2%である。

車種別の対前年同月比は、子供車及び幼児車(115.6%・129.3%)、電動アシスト車(100.2%・109.1%)が数量、金額とも増加、軽快車(90.6%・100.8%)、特殊車(67.3%・109.4%)は金額のみ増加、ミニサイクル(86.3%・98.4%)、マウンテンバイク(78.1%・95.0%)は数量、金額とも減少となった。

完成車の4月末在庫は前年比97.1%(193千台)である。

完成車月別出荷



出所：経済産業省 機械統計

2. 輸出入

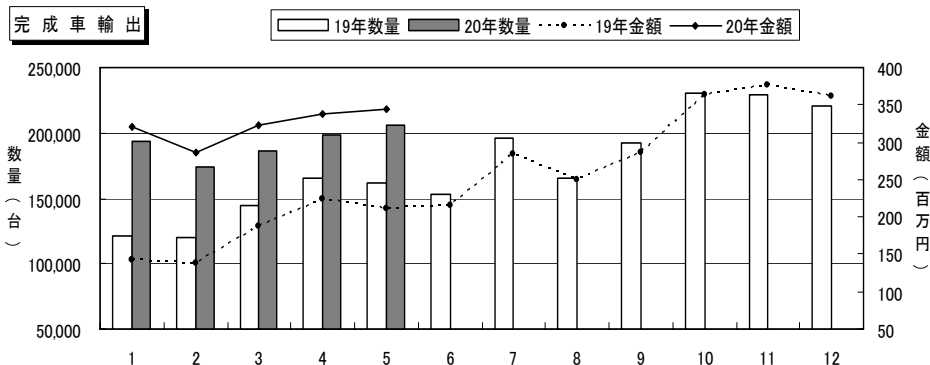
(1) 輸出

(単位：台、千円、%)

月別	完成車		部品金額	計	対前年同月比			
	数量	金額			完成車		部品金額	計
					数量	金額		
1	193,768	319,984	6,550,709	6,870,693	160.0	225.9	125.1	127.8
2	174,462	285,568	7,585,997	7,871,565	144.9	207.4	134.8	136.5
3	185,901	323,358	6,671,553	6,994,911	128.7	171.7	111.8	113.6
4	199,059	337,430	6,790,116	7,127,546	120.2	150.3	125.2	126.2
5	206,298	344,306	6,539,074	6,883,380	127.8	163.0	143.3	144.2
6								
7								
8								
9								
10								
11								
12								
累計	959,488	1,610,646	34,137,449	35,748,095	134.6	178.3	127.3	128.9

H20年5月の完成車輸出は、206千台、344百万円で、対前年同月比は、数量127.8%、金額163.0%である。1～5月の累計は、959千台、1,611百万円、対前年同期比134.6%、178.3%である。仕向地別では99.9%(数量)がアジア・アフリカ向けで、主な国は、カンボジア21.4%、ベトナム20.3%、ガーナ15.4%、中国14.1%、タンザニア7.9%、北朝鮮5.1%、タイ3.6%である。

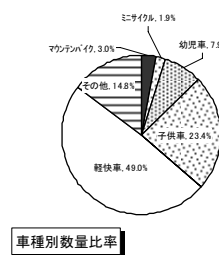
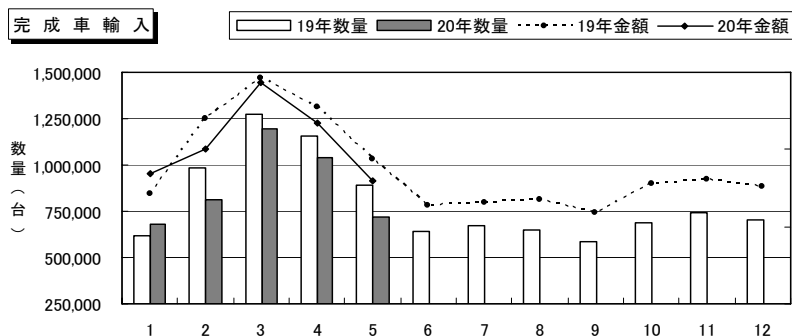
部品は6,539百万円、対前年同月比143.3%、累計は34,137百万円、127.3%である。



(2) 輸 入

(単位:台、千円、%)

月別	完成車		部品金額	計	対前年同月比			
	数量	金額			完成車		部品金額	計
					数量	金額		
1	679,048	6,057,705	1,431,869	7,489,574	110.6	114.8	104.3	112.6
2	809,921	7,003,087	1,223,490	8,226,577	82.0	85.2	96.6	86.7
3	1,195,076	9,605,771	1,588,761	11,194,532	93.7	98.2	123.5	101.2
4	1,041,042	8,011,437	1,415,376	9,426,813	90.3	92.8	116.2	95.7
5	718,439	5,793,366	1,333,724	7,127,090	80.7	87.8	99.7	89.8
6								
7								
8								
9								
10								
11								
12								
累計	4,443,526	36,471,366	6,993,220	43,464,586	90.3	94.7	107.9	96.9



H20年5月の完成車輸入は、718千台、5,793百万円で、対前年同月比は、数量80.7%、金額87.8%である。1～5月の累計は、4,444台、36,471百万円、対前年同期比90.3%、94.7%である。

車種別の対前年同月比は、マウンテンバイク(89.9%・100.5%)、ミニサイクル(78.0%・109.1%)が金額のみ増加、幼児車(69.6%・77.3%)、子供車(82.4%・92.6%)、軽快車(80.1%・82.4%)、その他(88.8%・91.7%)は数量・金額とも減少である。

部品は1,334百万円、対前年同月比99.7%、累計は6,993百万円、107.9%である。

【主要輸入国】

国名	数量(台)	対前年同期比	構成比率	金額(百万円)	対前年同期比	構成比率
中国	4,293,726	90.3%	96.6%	32,191	92.8%	88.3%
台湾	139,229	92.5%	3.1%	3,521	114.4%	9.7%
アメリカ	3,959	88.0%	0.1%	384	97.1%	1.1%
ベトナム	1,271	138.3%	0.0%	7	152.5%	0.0%
イギリス	1,140	127.1%	0.0%	75	115.7%	0.2%

出所:財務省 貿易統計