

生産・出荷・在庫(H19年1~3月)及び輸出入(H20年1~3月)概況

1. 生産・出荷・在庫

(単位:台、百万円)

月別	生産		出荷		在庫	対前年同月比(%)				
	数量	金額	数量	金額		生産		出荷		在庫
					数量	金額	数量	金額	数量	
1	97,728	2,026	245,311	3,648	227,599	98.2	104.2	101.4	113.0	92.5
2	104,912	2,668	302,141	4,689	248,400	96.8	110.6	92.8	103.2	93.3
3	121,903	3,004	468,852	7,237	215,025	93.3	108.8	93.5	114.1	100.3
4										
5										
6										
7										
8										
9										
10										
11										
12										
累計	324,543	7,698	1,016,304	15,574	-	95.8	108.2	95.1	110.3	-

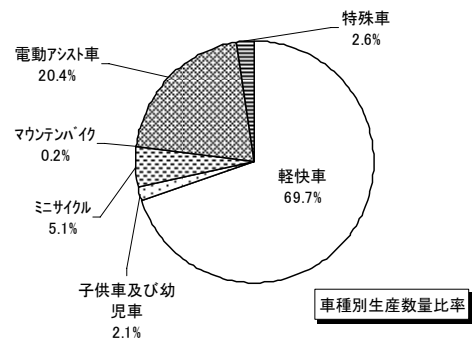
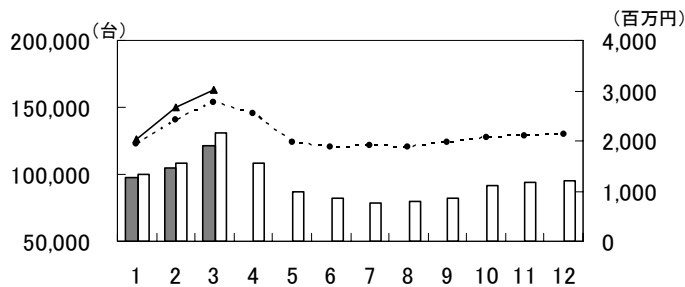
(1) 生産

H20年3月の生産は数量122千台、金額3,004百万円で対前年同月比93.3%、108.8%である。1~3月の累計は、325千台、7,698百万円、対前年同期比95.8%、108.2%である。

車種別の対前年同月比は、電動アシスト車(106.5%・115.0%)、特殊車(115.3%・123.6%)が数量、金額とも増加、軽快車(88.5%・101.6%)、子供車及び幼児車(97.2%・117.5%)、ミニサイクル(95.9%・106.7%)は金額のみ増加、マウンテンバイク(63.7%・46.7%)は数量、金額とも減少となった。

完成車月別生産

■ 20年数量 □ 19年数量 ▲ 20年金額 ● 19年金額



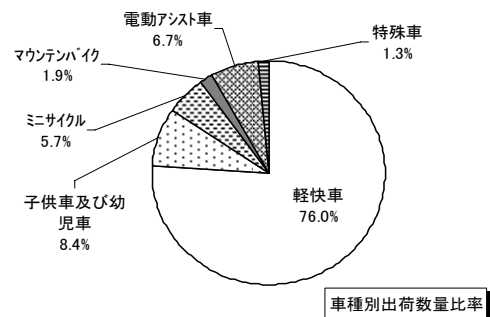
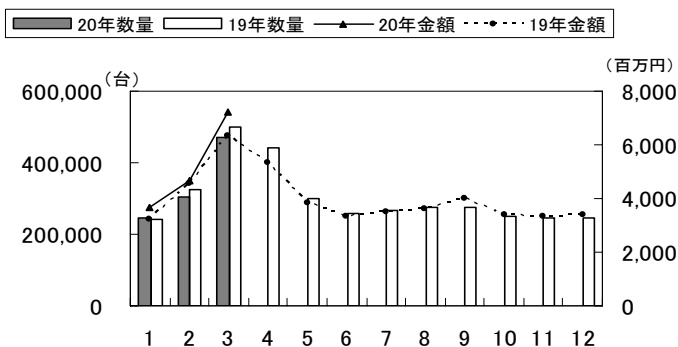
(2) 出荷、在庫

H20年3月の出荷は数量469千台、金額7,237百万円で対前年同月比93.5%、114.4%である。1~3月の累計は、1,016千台、15,574百万円、対前年同期比95.1%、110.3%である。

車種別の対前年同月比は、子供車及び幼児車(104.1%・116.7%)、電動アシスト車(110.2%・119.8%)が数量、金額とも増加、軽快車(92.3%・115.9%)は金額のみ増加、ミニサイクル(80.8%・91.3%)、マウンテンバイク(82.5%・85.8%)、特殊車(83.6%・95.6%)は数量、金額とも減少となった。

完成車の3月末在庫は前年比100.3%(215千台)である。

### 完成車月別出荷



出所: 経済産業省 機械統計

## 2. 輸出入

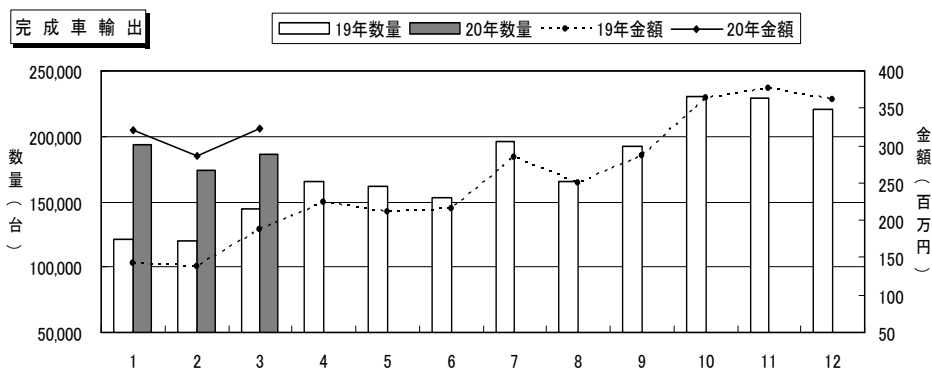
### (1) 輸出

(単位: 台、千円、%)

月別	完成車		部品金額	計	対前年同月比			
	数量	金額			完成車		部品金額	計
					数量	金額		
1	193,768	319,984	6,550,709	6,870,693	160.0	225.9	125.1	127.8
2	174,462	285,568	7,585,997	7,871,565	144.9	207.4	134.8	136.5
3	185,901	323,358	6,671,553	6,994,911	128.7	171.7	111.8	113.6
4								
5								
6								
7								
8								
9								
10								
11								
12								
累計	554,131	928,910	20,808,259	21,737,169	143.6	198.6	123.6	125.6

H20年3月の完成車輸出は、186千台、323百万円で、対前年同月比は、数量128.7%、金額171.7%である。1~3月の累計は、554千台、929百万円、対前年同期比143.6%、198.6%である。仕向地別では99.9%(数量)がアジア・アフリカ向けで、主な国はベトナム19.9%、中国17.9%、カンボジア16.5%、ガーナ16.4%、タンザニア6.8%、北朝鮮5.5%である。

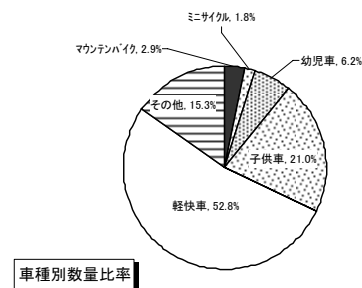
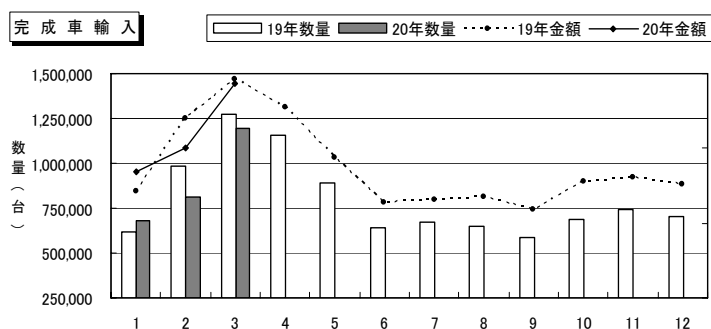
部品は6,672百万円、対前年同月比111.8%、累計は20,808百万円、123.6%である。



(2) 輸 入

(単位：台、千円、%)

月別	完成車		部品金額	計	対前年同月比			
	数量	金額			完成車		部品金額	計
					数量	金額		
1	679,048	6,057,705	1,431,869	7,489,574	110.6	114.8	104.3	112.6
2	809,921	7,003,087	1,223,490	8,226,577	82.0	85.2	96.6	86.7
3	1,195,076	9,605,771	1,588,761	11,194,532	93.7	98.2	123.5	101.2
4								
5								
6								
7								
8								
9								
10								
11								
12								
累計	2,684,045	22,666,563	4,244,120	26,910,683	93.3	97.4	108.1	98.9



H20年3月の完成車輸入は、1,195千台、9,606百万円で、対前年同月比は、数量93.7%、金額98.2%である。1～3月の累計は、2,684千台、22,667百万円、対前年同期比93.3%、97.4%である。

車種別の対前年同月比は、その他(105.0%・106.8%)が数量、金額とも増加、子供車(99.9%・104.3%)は金額のみ増加、マウンテンバイク(81.5%・77.8%)、ミニサイクル(55.1%・63.1%)、幼児車(82.8%・87.4%)、軽快車(92.6%・98.7%)は数量・金額とも減少である。

部品は1,589百万円、対前年同月比123.5%、累計は4,244百万円、108.1%である。

【主要輸入国】

国名	数量(台)	対前年同期比	構成比率	金額(百万円)	対前年同期比	構成比率
中国	2,597,784	93.4%	96.8%	20,107	96.4%	88.7%
台湾	80,142	91.4%	3.0%	2,118	107.4%	9.3%
アメリカ	2,853	83.1%	0.1%	254	87.7%	1.1%
ベトナム	781	85.0%	0.0%	5	106.7%	0.0%
インドネシア	710	193.5%	0.0%	13	222.1%	0.1%

出所：財務省 貿易統計