

生産・出荷・在庫(H19年1~2月)及び輸出入(H19年1~3月)概況

1. 生産・出荷・在庫

(単位:台、百万円)

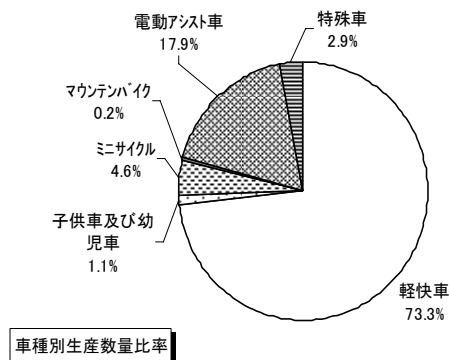
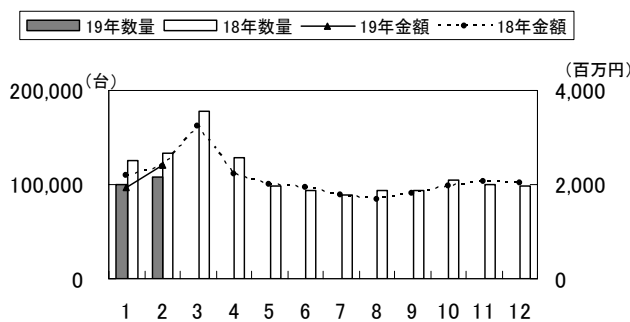
月別	生産		出荷		在庫	対前年同月比(%)				
	数量	金額	数量	金額		生産		出荷		在庫
					数量	金額	数量	金額	数量	
1	99,537	1,945	242,020	3,229	246,016	79.7	88.3	89.4	97.3	92.3
2	108,413	2,412	325,495	4,542	266,239	81.2	94.1	95.8	106.8	96.7
3										
4										
5										
6										
7										
8										
9										
10										
11										
12										
累計	207,950	4,357	567,515	7,771	-	80.5	91.4	93.0	102.6	-

(1) 生産

H19年2月の生産は数量108千台、金額2,412百万円で対前年同月比81.2%、94.1%である。1~2月の累計は208千台、4,357百万円、対前年同期比80.5%、91.4%である。

車種別の対前年同月比は、子供車及び幼児車(159.3%・157.1%)、電動アシスト車(122.0%・123.0%)、特殊車(180.0%・177.6%)が数量、金額とも増加、軽快車(72.9%・72.6%)、ミニサイクル(83.9%・75.7%)、マウンテンバイク(7.8%・31.3%)は数量、金額とも減少となった。

完成車月別生産



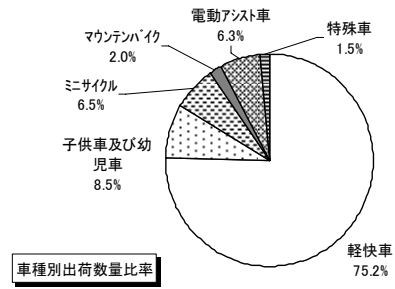
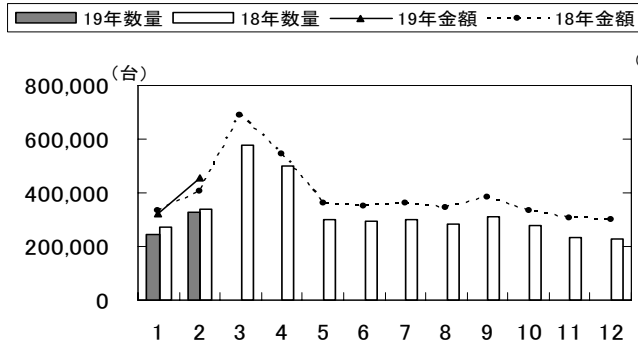
(2) 出荷、在庫

H19年2月の出荷は数量325千台、金額4,542百万円で対前年同月比95.8%、106.8%である。1~2月の累計は568千台、7,771百万円、対前年同期比93.0%、102.6%である。

車種別の対前年同月比は、子供車及び幼児車(145.8%・148.3%)、電動アシスト車(121.1%・122.9%)が数量、金額とも増加、軽快車(90.9%・100.2%)、ミニサイクル(96.1%・101.0%)、特殊車(85.3%・124.2%)は金額のみ増加、マウンテンバイク(77.2%・86.2%)は数量、金額とも減少となった。

完成車の2月末在庫は前年比96.7%(266千台)である。

完成車月別出荷



出所：経済産業省 機械統計

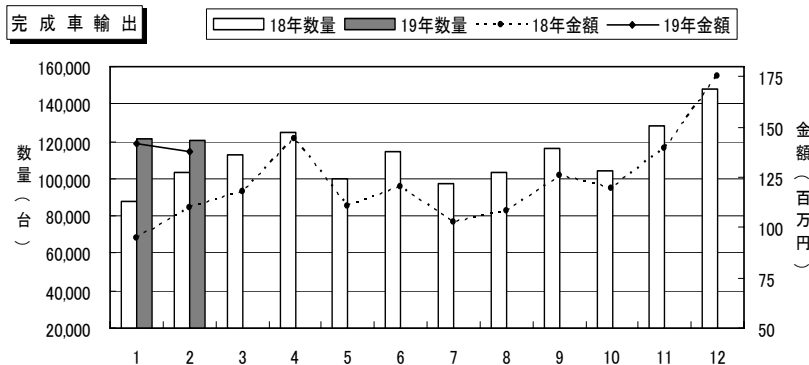
2. 輸出入(1)輸出

(単位：台、千円、%)

月別	完成車		部品金額	計	対前年同月比			
	数量	金額			完成車		部品金額	計
					数量	金額		
1	121,113	141,662	5,205,667	5,347,329	138.1	148.8	133.5	133.8
2	120,411	137,720	5,579,253	5,716,973	116.5	125.0	101.4	101.9
3								
4								
5								
6								
7								
8								
9								
10								
11								
12								
累計	241,524	279,382	10,784,920	11,064,302	126.4	136.0	114.7	115.2

H19年2月の完成車輸出は、120千台、138百万円で、対前年同月比は、数量116.5%、金額125.0%である。1~2月の累計は242千台、279百万円、対前年同期比126.4%、136.0%である。仕向地別では99.5%(数量)がアジア・アフリカ向けで、主な国はベトナム26.1%、カンボジア24.6%、ガーナ12.2%、中国10.4%、タンザニア5.6%、タイ5.8%、北朝鮮4.0%である。

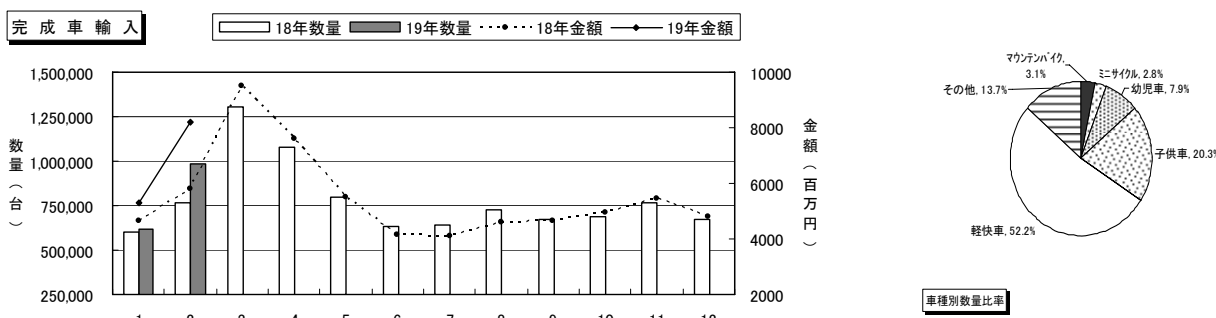
部品は5,579百万円、対前年同月比101.4%、累計は10,785百万円、対前年同期比114.7%である。



(2) 輸 入

(単位:台、千円、%)

月別	完成車		部品金額	計	対前年同月比			
	数量	金額			完成車		部品金額	計
					数量	金額		
1	613,892	5,278,693	934,280	6,212,973	101.9	113.4	98.0	110.8
2	988,006	8,216,302	758,756	8,975,058	129.1	141.7	122.5	139.8
3								
4								
5								
6								
7								
8								
9								
10								
11								
12								
合計	1,601,898	13,494,995	1,693,036	15,188,031	117.1	129.1	107.6	126.3



H19年2月の完成車輸入は、988千台、8,216百万円で、対前年同月比は、数量129.1%、金額141.7%である。1~2月の累計は1,062千台、13,495百万円、対前年同期比117.1%、129.1%である。

車種別の対前年同月比は、ミニサイクル(161.8%・178.0%)、幼児車(172.6%・171.9%)、子供車(132.4%・143.2%)、軽快車(128.9%・141.8%)、その他(113.6%・144.0%)が数量、金額とも増加、マウンテンバイク(91.1%・107.1%)が金額のみ増加とである。

部品は759百万円、対前年同月比122.5%で、累計は1,693百万円、対前年同月比107.6%である。

【主要輸入国】

国名	数量(台)	対前年同期比	構成比率	金額(百万円)	対前年同期比	構成比率
中国	1,541,704	116.0%	96.2%	11,956	127.0%	88.6%
台湾	54,959	151.2%	3.4%	1,278	161.4%	9.5%
アメリカ	2,075	128.5%	0.1%	190	103.2%	1.4%
インド	1,608	-	0.1%	8	-	0.1%
イタリア	389	132.3%	0.0%	30	117.6%	0.2%

出所:財務省 貿易統計