

生産・出荷・在庫(H18年1~11月)及び輸出入(H18年1~11月)概況

1. 生産・出荷・在庫

(単位:台、百万円)

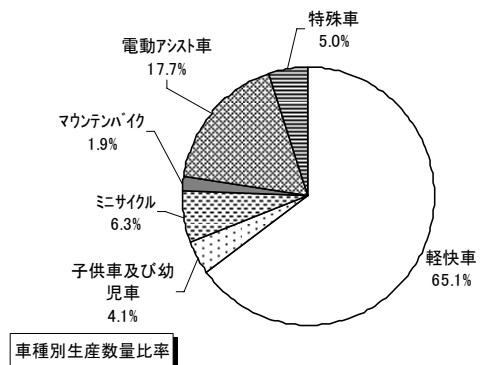
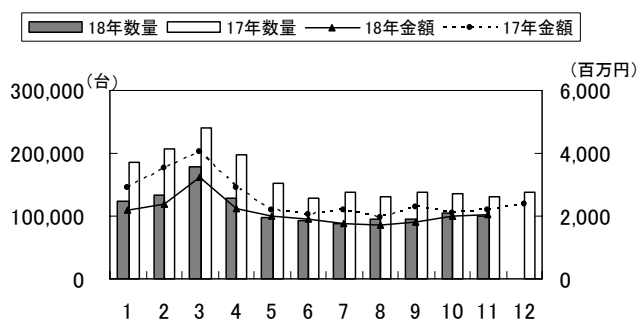
月別	生産		出荷		在庫	対前年同月比(%)				
	数量	金額	数量	金額		生産		出荷		在庫
					数量	金額	数量	金額	数量	
1	124,909	2,202	270,665	3,319	266,527	66.9	75.6	74.8	82.3	67.8
2	133,470	2,392	337,687	4,076	275,269	64.3	67.8	75.2	78.9	67.7
3	177,599	3,243	578,010	6,904	238,679	74.1	80.1	85.6	84.3	68.4
4	128,368	2,217	501,072	5,448	214,705	64.8	76.2	80.9	83.7	70.7
5	98,044	2,015	301,526	3,586	236,928	64.7	92.7	71.2	80.9	78.5
6	94,047	1,928	291,992	3,501	231,628	72.8	94.0	77.9	86.6	77.3
7	88,468	1,768	300,630	3,613	220,036	63.8	80.2	72.3	80.5	73.2
8	94,248	1,697	284,429	3,419	205,321	72.5	87.7	70.0	82.2	72.2
9	94,359	1,799	308,549	3,813	190,393	67.9	78.3	73.6	83.2	69.6
10	105,347	1,984	277,646	3,310	187,241	77.7	94.1	72.4	83.7	68.7
11	99,636	2,071	233,327	3,055	190,170	75.4	94.6	64.1	82.7	67.9
12										
累計	1,238,495	23,316	3,685,533	44,044	-	69.3	82.2	75.4	82.9	-

(1) 生産

H18年11月の生産は数量100千台、金額2,071百万円で対前年同月比75.4%、94.6%である。1~11月累計は、1,238千台、23,316百万円、対前年比69.3%、82.2%である。

車種別の対前年同月比は、電動アシスト車(113.9%・118.2%)、特殊車(130.4%・140.4%)が数量、金額とも増加、軽快車(71.8%・80.8%)、子供車及び幼児車(76.5%・80.5%)、ミニサイクル(47.1%・52.3%)、マウンテンバイク(9.0%・23.8%)は数量、金額とも減少となった。

完成車月別生産



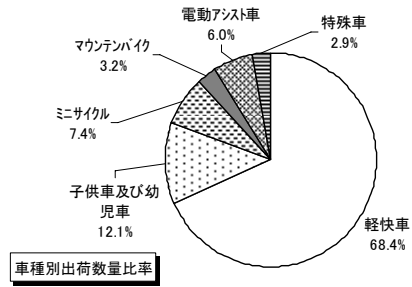
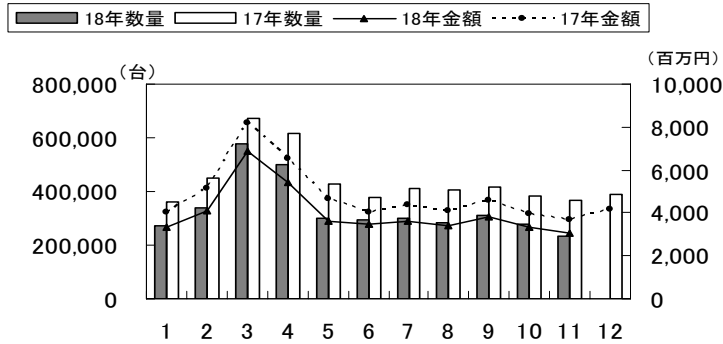
(2) 出荷、在庫

H18年11月の出荷は数量233千台、金額3,055百万円で対前年同月比64.1%、82.7%である。1~11月累計は、3,686千台、44,044百万円、対前年比75.4%、82.9%である。

車種別の対前年同月比は、電動アシスト車(115.2%・124.1%)が数量、金額とも増加、子供車及び幼児車(99.5%・102.7%)、特殊車(76.3%・105.6%)が金額のみ増加、軽快車(57.1%・69.3%)、ミニサイクル(58.9%・63.8%)、マウンテンバイク(53.3%・48.9%)は数量、金額とも減少となった。

完成車の11月末在庫は前年比67.9%(190千台)である。

完成車月別出荷



出所: 経済産業省 機械統計.

2. 輸出入

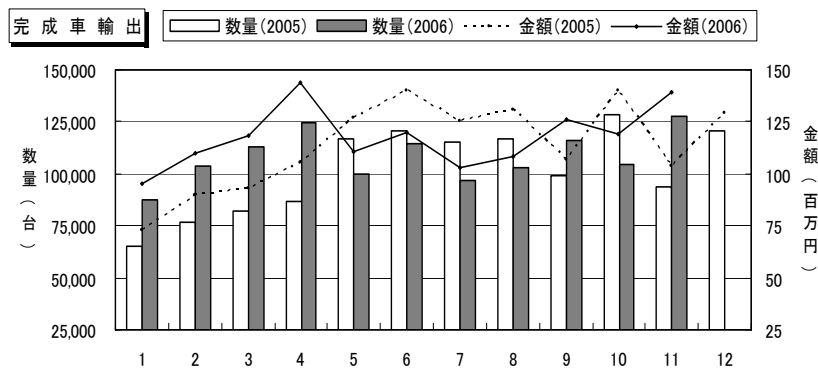
(1) 輸出

(単位: 台、千円、%)

月別	完成車		部品金額	計	対前年同月比			
	数量	金額			完成車		部品金額	計
					数量	金額		
1	87,681	95,172	3,899,957	3,995,129	134.2	130.5	58.3	59.1
2	103,392	110,206	5,501,504	5,611,710	134.1	122.2	89.4	89.9
3	112,960	117,824	4,759,607	4,877,431	137.4	126.1	71.1	71.8
4	124,676	143,656	3,756,361	3,900,017	143.9	136.8	63.7	64.9
5	100,139	111,280	3,703,830	3,815,110	85.8	87.9	67.6	68.0
6	114,866	120,264	4,916,753	5,037,017	95.4	85.7	89.5	89.4
7	97,107	102,903	4,715,789	4,818,692	84.4	82.5	92.1	91.9
8	103,133	107,525	5,619,278	5,726,803	88.3	81.8	86.6	86.5
9	116,060	125,812	6,037,584	6,163,396	117.1	117.2	101.8	102.1
10	104,344	118,561	5,648,260	5,766,821	81.5	84.7	95.5	95.3
11	127,903	139,057	4,869,002	5,008,059	136.5	133.3	92.7	93.5
12								
累計	1,192,261	1,292,260	53,427,925	54,720,185	108.3	104.5	82.1	82.5

H18年11月の完成車輸出は、128千台、139百万円で、対前年同月比は、数量136.5%、金額133.3%で、1~11月累計は1,192千台、1,292百万円、対前年比数量108.3%、金額104.5%である。仕向地別では99.9%(数量)がアジア・アフリカ向けで、主な国はカンボジア33.5%、香港20.4%、ガーナ16.4%、ミャンマー5.6%である。

部品は4,869百万円、対前年同月比92.7%、累計は53,428百万円、対前年比82.1%である。



(2) 輸 入

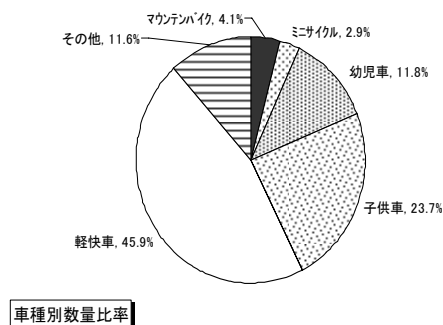
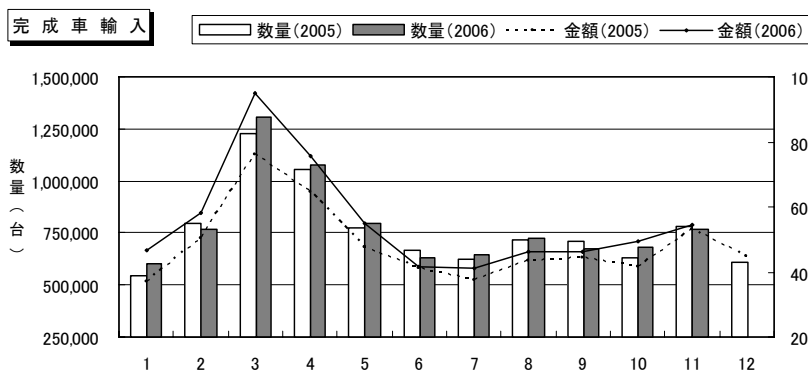
(単位:台、千円、%)

月別	完成車		部品金額	計	対前年同月比			
	数量	金額			完成車		部品金額	計
					数量	金額		
1	602,545	4,655,723	953,513	5,609,236	111.3	125.3	91.1	117.8
2	765,063	5,799,138	619,558	6,418,696	96.1	115.5	69.1	108.4
3	1,303,124	9,488,509	837,319	10,325,828	106.3	124.9	67.1	116.7
4	1,075,231	7,577,631	544,551	8,122,182	101.8	117.6	56.9	109.7
5	796,610	5,511,645	628,755	6,140,400	102.5	114.9	73.5	108.6
6	633,795	4,172,838	656,472	4,829,310	94.7	101.5	94.2	100.4
7	643,767	4,110,235	533,855	4,644,090	102.7	109.8	76.7	104.6
8	724,797	4,613,574	616,736	5,230,310	100.6	106.6	81.1	102.8
9	673,445	4,628,949	623,374	5,252,323	95.0	104.0	78.9	100.2
10	684,487	4,955,914	796,062	5,751,976	108.4	118.8	96.0	115.0
11	767,415	5,454,232	855,748	6,309,980	98.3	103.2	83.1	100.4
12								
累計	8,670,279	60,968,388	7,665,943	68,634,331	101.6	113.6	78.2	108.1

H18年11月の完成車輸入は、767千台、5,454百万円で、対前年同月比は、数量98.3%、金額103.2%、1~11月累計は8,670千台、60,968百万円、対前年比は、数量101.6%、金額113.6%である。

車種別の対前年同月比は、子供車(107.1%・115.5%)、軽快車(101.2%・109.5%)は数量、金額とも増加、ミニサイクル(91.0%・146.2%)は金額のみ増加、幼児車(101.3%・96.1%)は数量のみ増加、マウンテンバイク(71.9%・73.9%)、その他(79.1%・98.3%)は数量、金額とも減少となった。

部品は856百万円、対前年同月比83.1%で、累計は7,666百万円、対前年比78.2%である。



【主要輸入国】

国名	数量(台)	対前年同期比	構成比率	金額(百万円)	対前年同期比	構成比率
中国	8,327,024	101.2%	96.0%	54,572	113.7%	89.5%
台湾	316,603	111.0%	3.7%	4,932	114.2%	8.1%
アメリカ	8,946	102.8%	0.1%	868	104.0%	1.4%
インド	7,448	615.5%	0.1%	34	783.2%	0.1%
香港	2,459	167.8%	0.0%	12	72.5%	0.0%

出所:財務省 貿易統計