

生産・出荷・在庫(H18年1~7月)及び輸出入(H18年1~7月)概況

1. 生産・出荷・在庫

(単位:台、百万円)

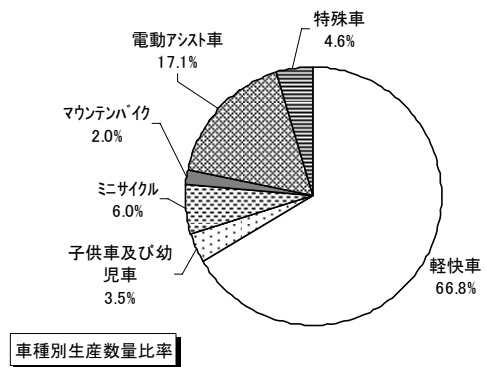
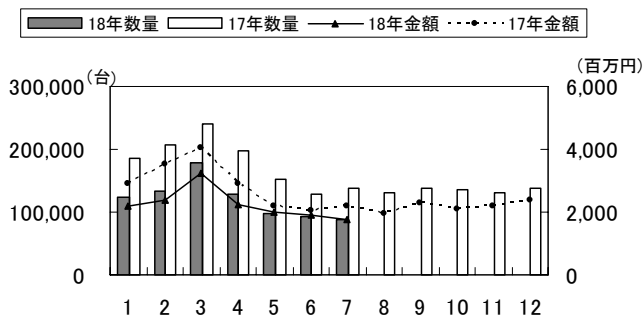
月別	生産		出荷		在庫	対前年同月比(%)				
	数量	金額	数量	金額		生産		出荷		在庫
					数量	金額	数量	金額	数量	
1	124,909	2,202	270,665	3,319	266,527	66.9	75.6	74.8	82.3	67.8
2	133,470	2,392	337,687	4,076	275,269	64.3	67.8	75.2	78.9	67.7
3	177,599	3,243	578,010	6,904	238,679	74.1	80.1	85.6	84.3	68.4
4	128,368	2,217	501,072	5,448	214,705	64.8	76.2	80.9	83.7	70.7
5	98,044	2,015	301,526	3,586	236,928	64.7	92.7	71.2	80.9	78.5
6	94,047	1,928	291,992	3,501	231,628	72.8	94.0	77.9	86.6	77.3
7	88,468	1,768	300,630	3,613	220,036	63.8	80.2	72.3	80.5	73.2
8										
9										
10										
11										
12										
累計	844,905	15,765	2,581,582	30,447	-	67.5	79.5	77.8	82.8	-

(1) 生産

H18年7月の生産は数量88千台、金額1,768百万円で対前年同月比63.8%、80.2%である。1~7月累計は、845千台、15,765百万円、対前年比67.5%、79.5%である。

車種別の対前年同月比は、電動アシスト車(104.4%・108.5%)が数量、金額とも増加、軽快車(55.4%・55.8%)、子供車及び幼児車(62.0%・59.8%)、ミニサイクル(54.0%・58.2%)、マウンテンバイク(51.0%・42.9%)、特殊車(87.5%・94.2%)は数量、金額とも減少となった。

完成車月別生産



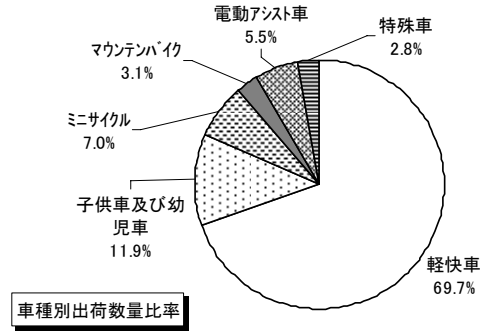
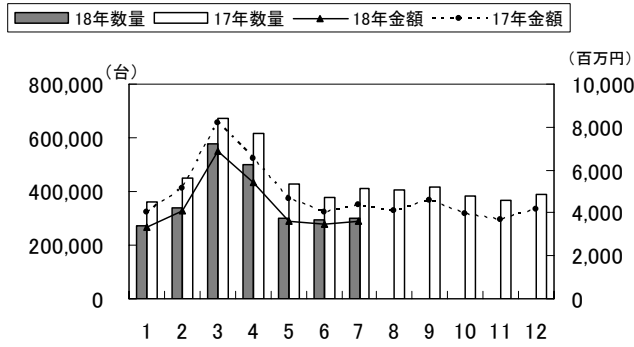
(2) 出荷、在庫

H18年7月の出荷は数量301千台、金額3,613百万円で対前年同月比72.3%、80.5%である。1~7月累計は、2,582千台、30,447百万円、対前年比77.8%、82.8%である。

車種別の対前年同月比は、軽快車(68.2%・71.5%)、子供車及び幼児車(92.6%・96.8%)、ミニサイクル(60.1%・69.6%)、マウンテンバイク(86.4%・84.4%)、電動アシスト車(97.1%・98.8%)、特殊車(69.0%・79.2%)の全車種が数量、金額とも減少となった。

完成車の7月末在庫は前年比73.2%(220千台)である。

完成車月別出荷



出所: 経済産業省 機械統計.

2. 輸出入

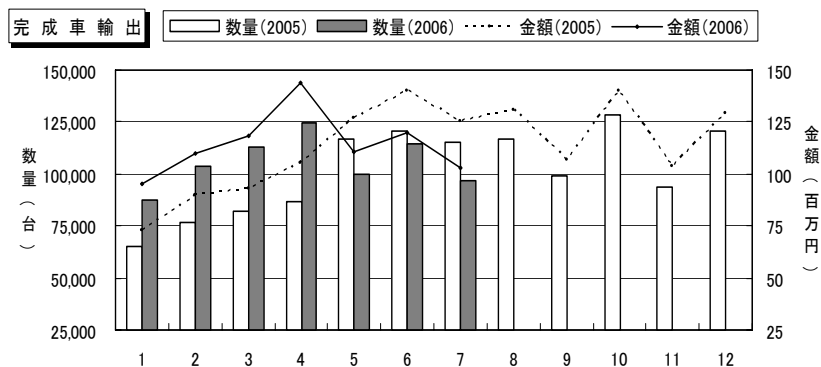
(1) 輸出

(単位: 台、千円、%)

月別	完成車		部品金額	計	対前年同月比			
	数量	金額			完成車		部品金額	計
					数量	金額		
1	87,681	95,172	3,899,957	3,995,129	134.2	130.5	58.3	59.1
2	103,392	110,206	5,501,504	5,611,710	134.1	122.2	89.4	89.9
3	112,960	117,824	4,759,607	4,877,431	137.4	126.1	71.1	71.8
4	124,676	143,656	3,756,361	3,900,017	143.9	136.8	63.7	64.9
5	100,139	111,280	3,703,830	3,815,110	85.8	87.9	67.6	68.0
6	114,866	120,264	4,916,753	5,037,017	95.4	85.7	89.5	89.4
7	97,107	102,903	4,715,789	4,818,692	84.4	82.5	92.1	91.9
8								
9								
10								
11								
12								
累計	740,821	801,305	31,253,801	32,055,106	111.7	106.4	75.3	86.2

H18年7月の完成車輸出は、97千台、103百万円で、対前年同月比は、数量84.4%、金額82.5%で、1~7月累計は741千台、801百万円、対前年比数量111.7%、金額106.4%である。仕向地別では99.9%(数量)がアジア・アフリカ向けで、主な国はカンボジア32.4%、香港21.5%、ガーナ16.6%、ミャンマー9.0%である。

部品は4,716百万円、対前年同月比92.1%、累計は31,254百万円、対前年比75.3%である。



(2) 輸 入

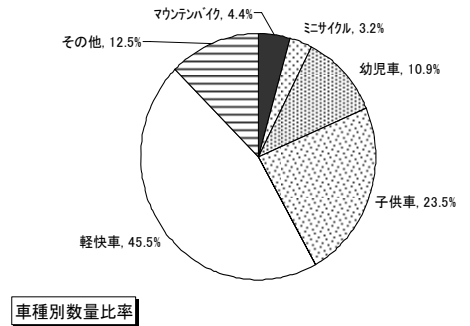
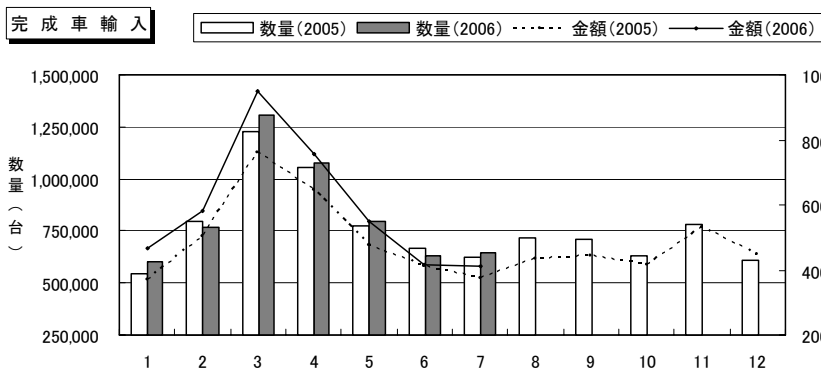
(単位:台、千円、%)

月別	完成車		部品金額	計	対前年同月比			
	数量	金額			完成車		部品金額	計
					数量	金額		
1	602,545	4,655,723	953,513	5,609,236	111.3	125.3	91.1	117.8
2	765,063	5,799,138	619,558	6,418,696	96.1	115.5	69.1	108.4
3	1,303,124	9,488,509	837,319	10,325,828	106.3	124.9	67.1	116.7
4	1,075,231	7,577,631	544,551	8,122,182	101.8	117.6	56.9	109.7
5	796,610	5,511,645	628,755	6,140,400	102.5	114.9	73.5	108.6
6	633,795	4,172,838	656,472	4,829,310	94.7	101.5	94.2	100.4
7	643,767	4,110,235	533,855	4,644,090	102.7	109.8	76.7	104.6
8								
9								
10								
11								
12								
累計	5,820,135	41,315,719	4,774,023	46,089,742	102.2	116.6	74.6	110.2

H18年7月の完成車輸入は、644千台、4,110百万円で、対前年同月比は、数量102.7%、金額109.8%、1~7月累計は5,820千台、41,316百万円、対前年比は、数量102.2%、金額116.6%である。

車種別の対前年同月比は、ミニサイクル(121.9%・145.9%)、幼児車(108.9%・103.0%)、軽快車(105.1%・114.5%)、その他(100.9%・124.9%)が数量、金額とも増加、子供車(100.9%・99.7%)は数量のみ、マウンテンバイク(68.5%・100.5%)は金額のみそれぞれ増加となった。

部品は534百万円、対前年同月比76.7%で、累計は4,774百万円、対前年比74.6%である。



【主要輸入国】

国名	数量(台)	対前年同期比	構成比率	金額(百万円)	対前年同期比	構成比率
中国	5,607,476	102.2%	96.3%	37,169	117.5%	90.0%
台湾	195,694	101.5%	3.4%	3,161	107.4%	7.7%
アメリカ	6,408	99.6%	0.1%	579	106.2%	1.4%
インド	3,734	472.7%	0.1%	18	623.4%	0.0%
香港	2,161	177.3%	0.0%	11	77.6%	0.0%

出所:財務省 貿易統計